

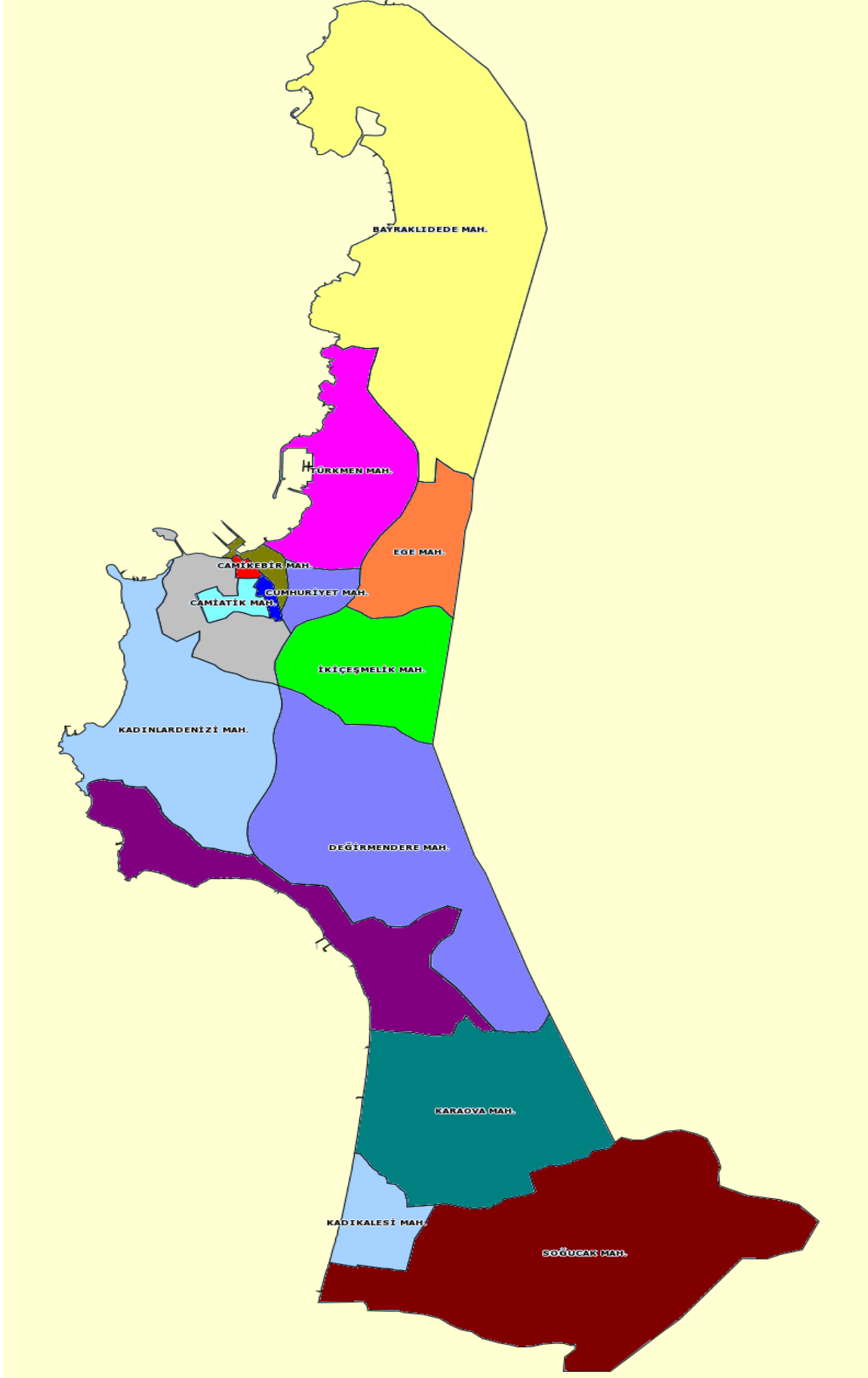
KUTO

Kuşadası Ticaret Odası
Chamber of Commerce



KUŞADASI TİCARİ ENVANTERİ (2024)





İÇİNDEKİLER

	SAYFA
1. SUNUŞ.....	4
2. YÖNTEM.....	7
3. VERİLERİN GENEL DEĞERLENDİRMESİ.....	12
4. KUŞADASI NÜFUSU.....	14
5. ÖNCEKİ ENVANTER ÇALIŞMALARI İLE KARŞILAŞTIRMA.....	15
6. KUŞADASI TİCARİ ENVANTERİ 2024.....	17
6.1. MAHALLELERE GÖRE DAĞILIM	17
6.2. SEKTÖRLERE GÖRE DAĞILIM	28
6.3. MESLEK ODALARINA GÖRE DAĞILIM	32
6.3.1. KUŞADASI TİCARET ODASI.....	32
6.3.2. KUŞADASI ESNAF VE SANATKARLAR ODASI.....	35
6.3.3. KUŞADASI ŞOFÖRLER VE OTOMOBİLCİLER ESNAF ODASI.....	36
6.3.4. 21. BÖLGE AYDIN ECZACI ODASI.....	37
6.3.5. AYDIN SMMMO KUŞADASI TEMSİLCİLİĞİ.....	38
6.3.6. AYDIN BAROSU BAŞKANLIĞI.....	39
6.3.7. AYDIN TURİST REHBERLERİ ODASI.....	41
7. SONUÇ.....	42
NACE REV 2 KODLARI (SEKTÖRLER).....	43
KAYNAKÇA.....	44



1. SUNUŞ

Kuşadası Ticari Envanteri, ülkemizde ve belki de dünyada örneği olmayan bir çalışmadır. Bu çalışmanın amacı, ilçemiz özel sektörünün ve ticari hayatının fotoğrafını çekmek, gelişimini izlemek ve karar alıcılara rehber (yol gösterici) olmasını sağlamaktır.

Kuşadası Ticari Envanteri (2024), ekonomisi turizme dayalı olan ilçemizin, ekonomik ve ticari yapısını ortaya koymaktadır. İlk kez 2011 yılında yaptığımız Kuşadası Ticari Envanteri ilave olarak, 2012, 2015, 2021, 2022 ve 2023 yıllarında da envanter çalışmaları yapılmıştır.

Kuşadası Ticari Envanteri (2024) çalışmasında önceki yıllarda yapılan envanter çalışmalarının verilerinin karşılaştırması da yapılmıştır. Böylelikle, ilçemizin son yıllardaki ekonomik ve ticari seyri de ortaya konmuştur.

Kuşadası Ticari Envanteri (2024), çalışmasında, Kuşadası'ndaki 23 mahallede faaliyet gösteren işletmeler ele alınmıştır. Diğer bir ifade ile Kuşadası özel sektörü incelenmiştir.

Kuşadası Ticari Envanteri (2024) çalışması, Kuşadası Ticaret Odası, Kuşadası Esnaf ve Sanatkârlar Odası, Kuşadası Şoförler ve Otomobilciler Esnaf Odası, Aydın Serbest Muhasebeci ve Mali Müşavirler (SMMM) Odası Kuşadası Temsilciliği, Aydın Baro Başkanlığı, 21. Bölge Aydın Eczacı Odası ve Aydın Turist Rehberleri Odası üye verileri kullanılarak hazırlanmıştır. Kuşadası Ticari Envanteri (2024) çalışmasında, Kuşadası Ticaret Odasına kayıtlı 11 meslek grubunun yanı sıra Serbest Muhasebeci ve Mali Müşavirler, Avukatlar, Rehberler ve Eczaneler yer almaktadır (15 sektör).

Kuşadası Ticari Envanteri çalışması, karar alıcıların (Kuşadası Kaymakamlığı, Kuşadası Belediyesi gibi) yanı sıra girişimcilere de yol göstermesi bakımından çok önemlidir. Çünkü bahse konu çalışmada, Kuşadası özel sektörünün, sektörlerle ve mahallelere göre dağılımı ayrıntılı olarak ortaya konulmaktadır. Önceki yıllarda yapılan envanter çalışmaları ile karşılaştırıldığında, Kuşadası ekonomisinin ve ticari hayatının seyri ortaya konulmaktadır.

Kuşadası Ticari Envanteri (2024) çalışması bizlere şu önemli sonuçları vermektedir.

- 1- Kuşadası özel sektörü, 2024 yılında, 2023 yılına göre % 4,21, oranında büyümüştür. Bu oran geçen seneye göre düşüktür. Burada, Türkiye ve dünya ekonomisindeki enflasyonist etkileri de göz önünde bulundurmak gerekir.**
- 2- Kuşadası ekonomisi ve ticari hayatı son 13 yılda (2011-2024) % 83,16 oranında büyümüştür. Bu büyüme beraberinde çeşitli sorunlar doğurmaktadır.**
- 3- Geçmiş yıllarda yapılan envanter çalışmalarında olduğu gibi, Eski Vergi Dairesi (Adliye)-Güvercinada-Marina bölgesinde (2 km²'lik alanda) ticari yoğunluk devam etmektedir. Bu beraberinde, bir önceki maddede belirtildiği gibi, pek çok sorunu gündeme getirmektedir. Otopark, altyapı, ticari hayatın sürdürülebilirliği gibi...**
- 4- Nüfus artışına paralel olarak ve Kuşadası'nı merkez olarak düşünüp 200 km çaplı bir çember çizdiğimizde (İzmir, Aydın, Denizli, Muğla), ayrıca Kuşadası'nda turizmin her türlü türünün (deniz-güneş-kum, tarih, doğa, kongre, kruvaziyer, yat turizmi, sağlık turizmi v.b) yapılabildiği düşünüldüğünde, nüfusun ve işletme sayılarının artması kaçınılmazdır. Önemli olan uzun vadeli planlama yapmaktır.**

5- Kuşadası Ticari Envanteri çalışmasında temel olarak, Meslek Odalarına kayıtlı firmalar baz alınmıştır. Vergi kaydı kapalı olan, ancak Oda kaydı devam eden üyeler söz konusudur. İcra Makamlarının bu konuda bir çalışma yapması gerekmektedir.

Kuşadası Ticari Envanteri (2024)'nin oluşmasına yaptığı katkılardan dolayı, Kuşadası Esnaf ve Sanatkârlar Odası'na, Kuşadası Şoförler ve Otomobilciler Esnaf Odası'na, Aydın Baro Başkanlığı'na, 21. Bölge Aydın Eczacı Odası'na, Aydın Serbest Muhasebeci ve Mali Müşavirler Odası Kuşadası Temsilciliği'ne ve Aydın Turist Rehberleri Odası'na teşekkür eder, söz konusu çalışmanın sürdürülebilir rekabet ortamını yeniden sağlamaya yapacağı katkı ve hizmet kalitesini artıracığı inancıyla bol kazançlı günler dilerim.

Serdar AKDOĞAN

Yönetim Kurulu Başkanı



2. YÖNTEM


Kuşadası Ticari Envanteri (2024) çalışmasında toplam **12.879** veri kullanılmıştır. Veriler, Kuşadası Ticaret Odası üyelik sisteminin yanı sıra, Kuşadası Esnaf ve Sanatkârlar Odası, Kuşadası Şoförler ve Otomobilciler Esnaf Odası, Aydın Baro Başkanlığı, Türk Eczacıları Birliği 21. Bölge Aydın Eczacı Odası, Aydın SMMMO Kuşadası Temsilciliği ve Aydın Turist Rehberleri Odası'ndan temin edilmiştir.

Kullanılan Veri Toplamı	: 12.879
Kuşadası Ticaret Odası Üyeleri	: 5.894
Kuşadası Esnaf ve Sanatkârlar Odası Üyeleri	: 4.606
Kuşadası Şoförler ve Otomobilciler Esnaf Odası Üyeleri	: 1.336
Aydın Baro Başkanlığı Üyeleri	: 289
Aydın SMMMO Kuşadası Temsilciliği Üyeleri	: 128
21. Bölge Aydın Eczacı Odası Üyeleri	: 61
Aydın Turist Rehberleri Odası Üyeleri	: 565

1. Kuşadası Ticaret Odası verileri üye sisteminden alınmış, adresler düzenlenmiştir.
2. Kuşadası Esnaf ve Sanatkârlar Odası verileri temin edilmiş, adresler düzenlenmiştir.
3. Kuşadası Şoförler ve Otomobilciler Esnaf Odası verileri temin edilmiş, adresler düzenlenmiştir. Bir minibüs hattında veya bir taksi durağında çalışan tüm araçlar ve sürücüleri dikkate alınmıştır.
4. Aydın Baro Başkanlığı'ndan Kuşadası'nda hizmet veren avukatların ad-soyad ve iletişim bilgileri temin edilmiş, adresleri çalışmaya uygun hale getirilmiştir.
5. Türk Eczacıları Birliği 21. Bölge Aydın Eczacı Odası'ndan, Kuşadası-Davutlar-Güzelçamlı'da faaliyet gösteren eczanelerin ve eczacıların ad-soyad ve iletişim bilgileri temin edilmiş, adresleri düzenlenmiştir.
6. Aydın SMMMO Kuşadası Temsilciliği'nden serbest muhasebeci ve mali müşavirlerin ad-soyad ve iletişim bilgileri temin edilmiş ve adresleri düzenlenmiştir.

7. Kuşadası Belediyesi Kent Rehberi sitesi adres sorgulama işlemleri bölümünden sokakların, caddelerin, bulvarların hangi mahallenin sınırları içinde yer aldığı tespit edilmiştir.

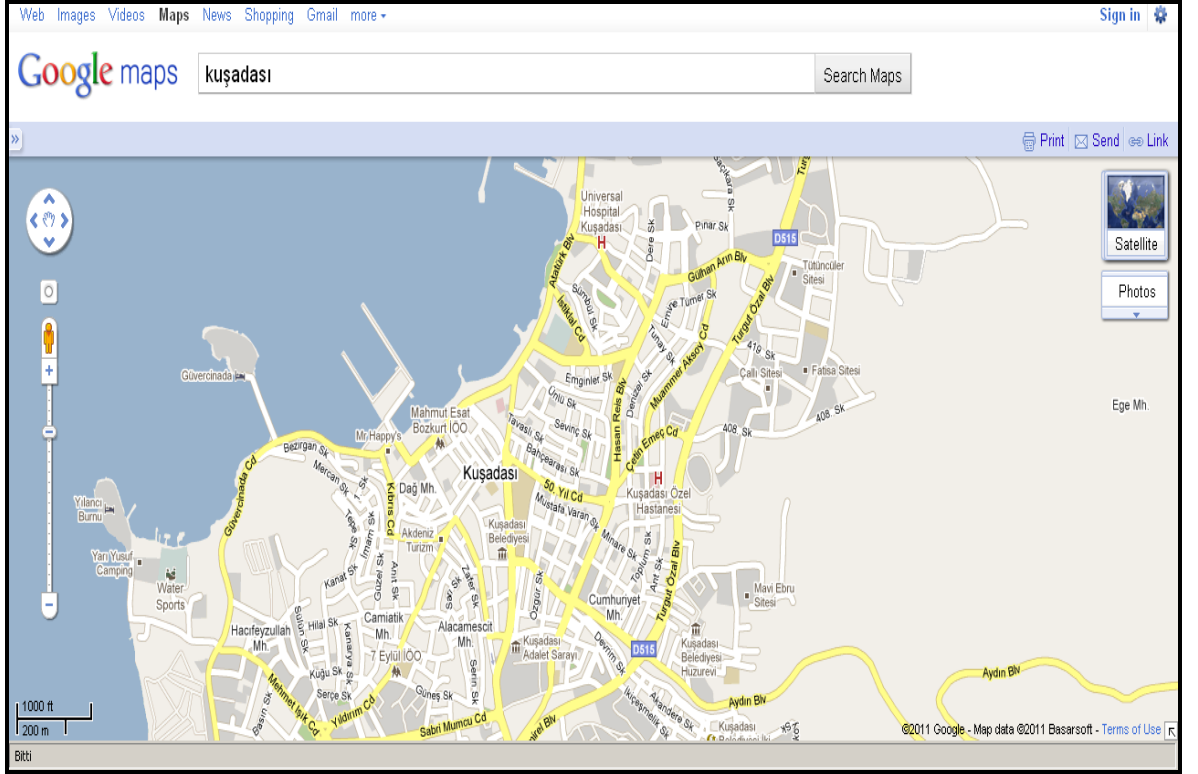
(<https://keos.kusadasi.bel.tr/keos/>)



Böylelikle veri tabanındaki işletmelerin eksik olan bilgileri tamamlanmıştır. Kuşadası'ndaki bazı Bulvarlar ve Caddeler (Süleyman Demirel Bulvarı, Güvercinada Caddesi gibi) tek bir mahallenin sınırları içinde değildir. Dolayısıyla kayıtlarda mahallesi belli olmayan işletmelerin mahallelerinin kesinleştirilmesine ihtiyaç duyulmuştur. Bunun için Kuşadası Belediyesi'nin internet sitesindeki "Kent Rehberi" bölümünden yararlanılmış, hangi mahallenin sınırları içinde olduğu belli olmayan işletmelerin konumları netleştirilmiştir. Örneğin, "Güvercinada Caddesi"nde yer alan ancak kayıtlarda mahallesi belli olmayan bir işletmenin mahallesi yukarıda bahsedilen yöntem ile kesinleştirilmiştir.

Bu yöntem ile çalışmada kullanılan **12.879** veride bilgileri eksik olan firmaların verilerinin bir kısmı bu şekilde tamamlanmıştır. Çalışmada % 2-3 hata payı olması mümkündür.

8. Google ve Google Maps aracılığıyla da veri kaynağında mahallesi belli olmayan firmaların eksik bilgileri tamamlanmıştır.



9. Çalışmada esas itibarıyla, Kuşadası Ticaret Odası Meslek Grupları (11 Meslek Grubu) esas alınmıştır. Diğer veriler Kuşadası Ticaret Odası'nın verilerine uyarlanmıştır. Örneğin, Kuşadası Esnaf ve Sanatkarlar Odasına kayıtlı bir "berber" çalışmada 8. Meslek Grubu Olan "Kuyumcular, Halıcılar, Çiçekçiler, Kuaförler" Meslek Grubuna dâhil edilmiştir.

Kuşadası Ticaret Odası Meslek Komitelerinin dışında Avukatlar, Rehberler, Eczaneler ve Serbest Muhasebeci ve Mali Müşavirlere de çalışmada yer verilmiştir. Rehberlerin adresi olarak Aydın Turist Rehberleri Odası'nın adresi kullanılmıştır.

Kuşadası Belediyesi'nden elde edilen Ruhsat Listesi yardımıyla işletmelerin faaliyet konuları kontrol edilmiştir.

Sonuç olarak Kuşadası Ticari Envanteri, 15 meslek grubunu kapsamaktadır. Aşağıdaki tablo, çalışmada kullanılan meslek gruplarını göstermektedir.

MESLEK GRUPLARI	AÇIKLAMA
01. MESLEK GRUBU	OTELLER
02. MESLEK GRUBU	SEYAHAT ACENTELERİ
03. MESLEK GRUBU	RESTAURANT, KAFE, BAR, EĞLENCE YERLERİ
04. MESLEK GRUBU	BEYAZ EŞYA, MOBİLYA TİCARETİ, BİLİŞİM
05. MESLEK GRUBU	İNŞAAT
06. MESLEK GRUBU	SAĞLIK, SİGORTA, BANKA, FİNANS, EĞİTİM
07. MESLEK GRUBU	GIDACILAR
08. MESLEK GRUBU	KUYUMCULAR, HALICILAR, ÇİÇEKÇİLER, KUAFÖRLER
09. MESLEK GRUBU	TEKSTİL
10. MESLEK GRUBU	TAŞIMACILAR
11. MESLEK GRUBU	EMLAK, İNŞAAT MALZEMECİLERİ
12. MESLEK GRUBU	REHBERLER
13. MESLEK GRUBU	SERBEST MUHASEBECİ VE MALİ MÜŞAVİRLER
14. MESLEK GRUBU	AVUKATLAR
15. MESLEK GRUBU	ECZANELER

10. Kuşadası Ticari Envanteri çalışmasında Kuşadası (Merkez), Davutlar, Güzelçamlı ve Eski Köyler dikkate alınmıştır. (İlçemiz sınırları içindeki toplam 23 mahalle)

KUŞADASI (MERKEZ)

ALACAMESCİT MAHALLESİ
BAYRAKLIDEDE MAHALLESİ
CAMİATİK MAHALLESİ
CAMİKEBİR MAHALLESİ
CUMHURİYET MAHALLESİ
DAĞ MAHALLESİ
DEĞİRMENDERE MAHALLESİ
EGE MAHALLESİ
HACİFEYZULLAH MAHALLESİ
İKİÇEŞMELİK MAHALLESİ
KADIKALESİ MAHALLESİ
KADINLAR DENİZİ MAHALLESİ
KARAOVA MAHALLESİ
TÜRKMEN MAHALLESİ
YAVANSU MAHALLESİ

DAVUTLAR MAHALLESİ

GÜZELÇAMLI MAHALLESİ

ESKİ KÖYLER

CAFERLİ MAHALLESİ
ÇINARKÖY MAHALLESİ
KIRAZLI MAHALLESİ
SOĞUCAK MAHALLESİ
YAYLAKÖY MAHALLESİ
YENİKÖY MAHALLESİ

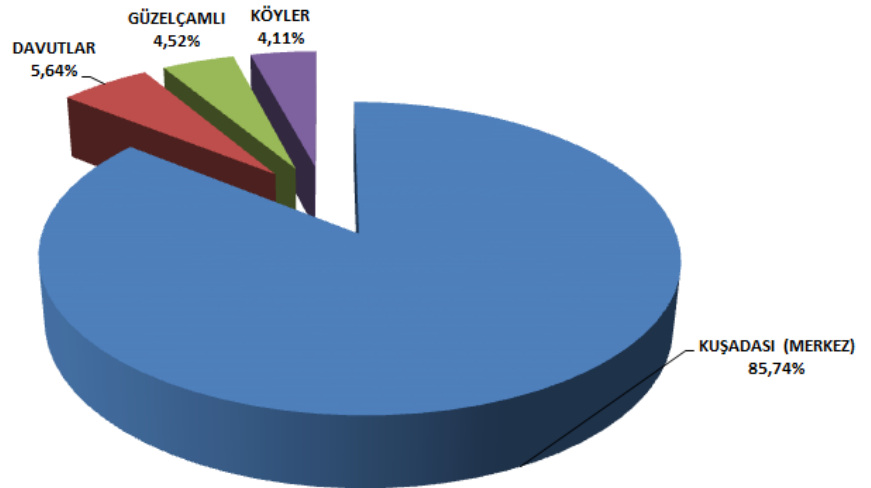
3. VERİLERİN GENEL DEĞERLENDİRMESİ

Çalışmada toplam 12.879 veri kullanılmıştır. Verilerin 11.042 tanesi Kuşadası (Merkez), 726 tanesi Davutlar Mahallesi, 582 tanesi Güzelçamlı Mahallesi ve 529 tanesi Eski Köyler'i kapsamaktadır. Diğer bir ifadeyle, Kuşadası Ticari Envanteri çalışmasındaki işletmelerin % 85,74'ü Kuşadası (Merkez)'de, % 5,64'ü Davutlar'da, % 4,52'si Güzelçamlı'da ve % 4,11'i ise Köylerde faaliyet göstermektedir.

KUŞADASI TİCARİ ENVANTERİ (2024)'NDEKİ İŞLETME SAYISI

	İşletme Sayısı (Adet)	Yüzde
KUŞADASI (MERKEZ)	11.042	% 85,74
DAVUTLAR	726	% 5,64
GÜZELÇAMLI	582	% 4,52
KÖYLER	529	% 4,11
TOPLAM	12.879	% 100,00

Kuşadası Ticari Envanteri (2024) İşletmelerin Dağılımı

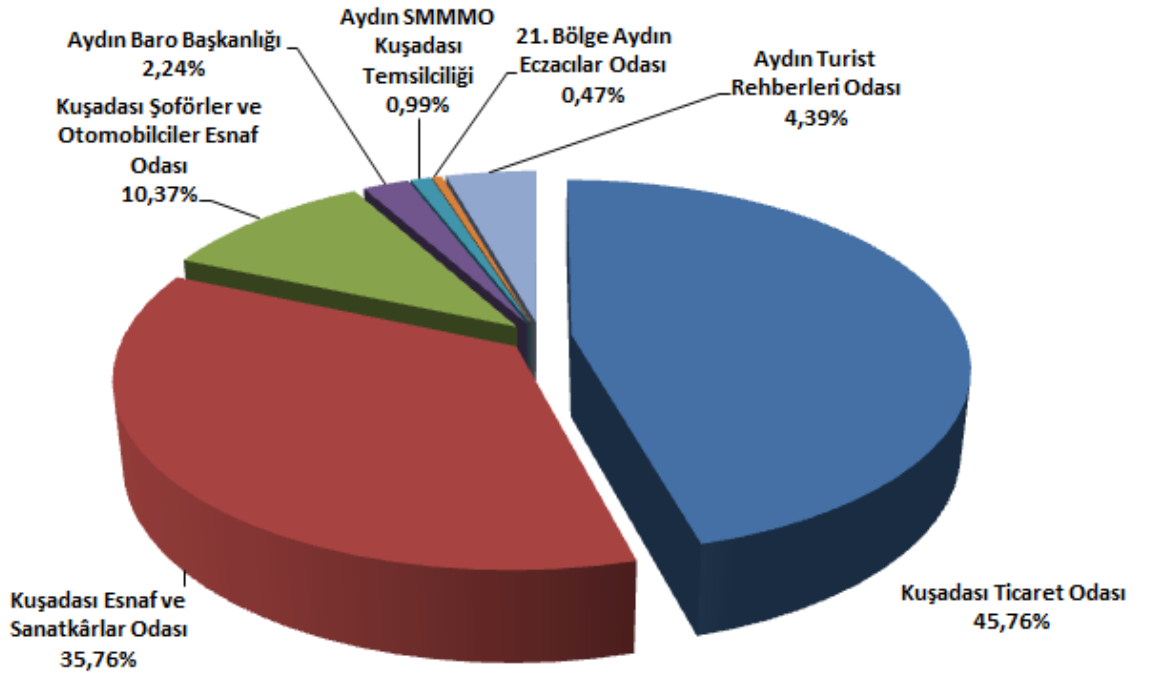


Çalışmada kullanılan 12.879 verinin % 45,76'sını Kuşadası Ticaret Odası verileri, % 35,76'sını Kuşadası Esnaf ve Sanatkârlar Odası verileri, % 10,37'sini Kuşadası Şoförler ve Otomobilciler Esnaf Odası verileri, % 2,24'ünü Aydın Baro Başkanlığı verileri, % 0,99'unu Aydın Serbest Muhasebeci ve Mali Müşavirler Odası Kuşadası Temsilciliği verileri, % 0,47'sini 21. Bölge Aydın Eczacı Odası verileri ve % 4,39'unu Aydın Turist Rehberleri Odası verileri oluşturmaktadır.

KUŞADASI TİCARİ ENVANTERİ (2024) VERİ KAYNAKLARI

Veri Kaynağı	Üye Sayısı	Yüzde
Kuşadası Ticaret Odası	5.894	% 45,76
Kuşadası Esnaf ve Sanatkârlar Odası	4.606	% 35,76
Kuşadası Şoförler ve Otomobilciler Esnaf Odası	1.336	% 10,37
Aydın Baro Başkanlığı	289	% 2,24
Aydın SMMMO Kuşadası Temsilciliği	128	% 0,99
21. Bölge Aydın Eczacı Odası	61	% 0,47
Aydın Turist Rehberleri Odası	565	% 4,39
TOPLAM	12.879	% 100,00

Kuşadası Ticari Envanteri Veri Kaynaklarının Yüzde Dağılımı



4. KUŞADASI NÜFUSU

Aşağıdaki tablo, 2007-2023 yılları arasında Kuşadası nüfusunu göstermektedir. 2007 yılında 73.543 olan Kuşadası nüfusu, 2023 yılında 133.177'ye ulaşmıştır.

Yıl	Kuşadası Nüfusu	Nüfus Artış Hızı (Bir önceki yıla göre)	Erkek Nüfusu	Kadın Nüfusu
2023	133.177	% 1,79	66.108	67.069
2022	130.835	% 3,99	65.097	65.738
2021	125.812	% 3,55	62.595	63.217
2020	121.493	% 3,87	60.526	60.967
2019	116.966	% 2,98	58.462	58.504
2018	113.580	% 4,15	56.701	56.879
2017	109.058	% 1,98	54.774	54.284
2016	106.939	% 2,98	53.763	53.176
2015	103.849	% 2,19	52.178	51.671
2014	101.619	% 6,97	50.956	50.663
2013	94.995	% 4,79	47.956	47.039
2012	90.652	% 2,47	45.733	44.919
2011	88.464	% 5,24	44.831	43.633
2010	84.056	% 3,40	42.639	41.417
2009	81.295	% 3,18	41.320	39.975
2008	78.793	% 7,14	40.301	38.492
2007	73.543	-	37.449	36.094

Kaynak: TÜİK

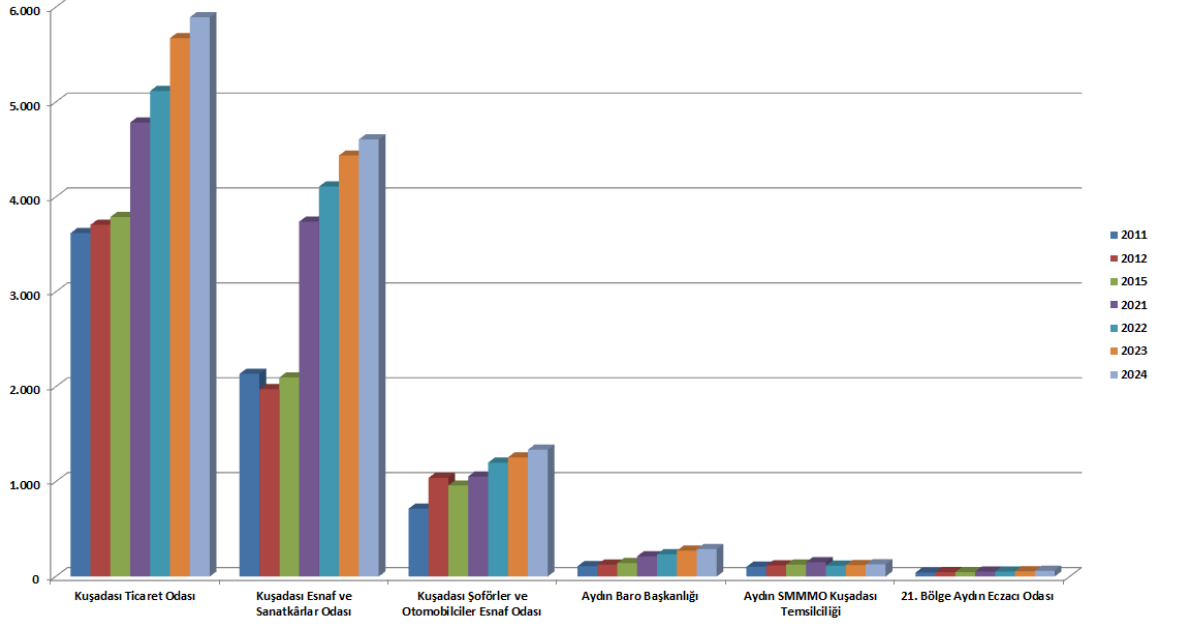
5. ÖNCEKİ ENVANTER ÇALIŞMALARI İLE KARŞILAŞTIRMA

Aşağıdaki tablo, ilçemiz ekonomisinin (özel sektörünün) son yıllardaki seyrini göstermektedir. Karşılaştırma yapabilmek için, Aydın Turist Rehberleri Odası verileri kapsam dışı bırakılmıştır.

	2011	2012	2015	2021	2022	2023	2024	Değişim (2023- 2024)	Değişim (2011- 2024)
Kuşadası Ticaret Odası	3.619	3.706	3.789	4.785	5.117	5.674	5.894	% 3,88	% 62,86
Kuşadası Esnaf ve Sanatkârlar Odası	2.136	1.974	2.097	3.740	4.110	4.436	4.606	% 3,83	% 115,64
Kuşadası Şoförler ve Otomobilciler Esnaf Odası	715	1039	959	1.054	1.200	1.256	1.336	% 6,37	% 86,85
Aydın Baro Başkanlığı	109	126	141	214	236	273	289	% 5,86	% 165,14
Aydın SMMMO Kuşadası Temsilciliği	103	117	125	151	115	121	128	% 5,79	% 24,27
21. Bölge Aydın Eczacı Odası	41	46	46	52	53	56	61	% 8,93	% 48,78
TOPLAM	6.723	7.008	7.157	9.996	10.831	11.816	12.314	% 4,21	% 83,16

Yukarıdaki tablodan, Kuşadası özel sektörünün son 13 yılda % 83,16 büyüdüğünü ortaya koymaktadır. 2011 yılında 3.619 olan Kuşadası Ticaret Odası üye sayısı 2024 yılında 5.894'e, 2011 yılında 2.136 olan Kuşadası Esnaf ve Sanatkârlar Odası üye sayısı 2024 yılında 4.606'ya, 2011 yılında 715 olan Kuşadası Şoförler ve Otomobilciler Esnaf Odası üye sayısı 2024 yılında 1.336'ya, 2011 yılında 109 olan Aydın Baro Başkanlığı üye sayısı 2024 yılında 289'a, 2011 yılında 103 olan Aydın SMMMO Kuşadası Temsilciliğinin üye sayısı 2024 yılında 128'e, 2011 yılında 41 olan 21.Bölge Aydın Eczacı Odası'nın üye sayısı 2024

yılında 61'e yükselmiştir. Diğer bir ifadeyle geçen yıla göre Kuşadası özel sektörü % 4,21 oranında, son 13 yıla göre ise % 83,16 oranında büyümüştür.



6. KUŞADASI TİCARİ ENVANTERİ (2024)

6.1. MAHALLELERE GÖRE DAĞILIM

6.1.1. KUŞADASI (MERKEZ)

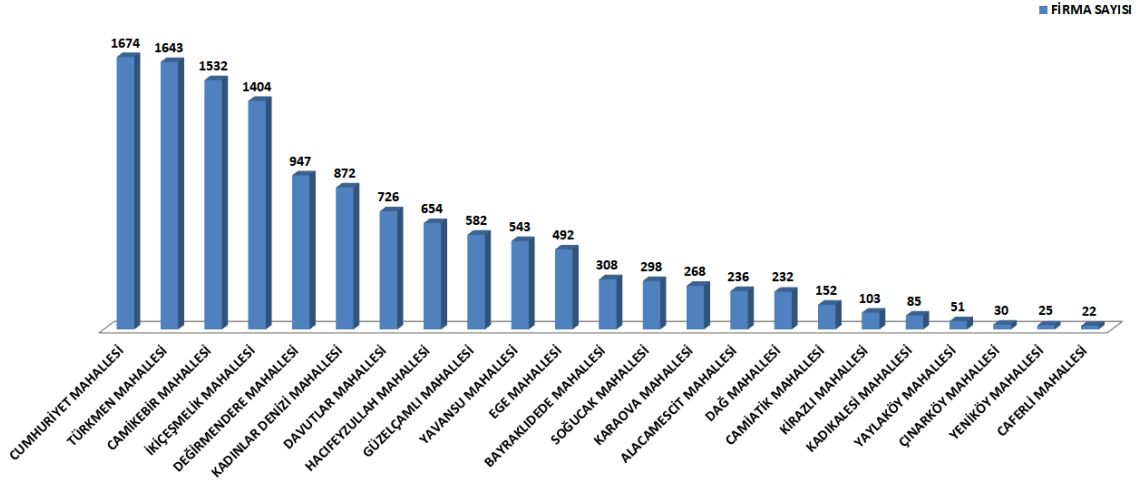
Kuşadası (Merkez)'de toplam 11.042 işletme faaliyet göstermektedir. Aşağıdaki tablo Kuşadası (Merkez)'de faaliyet gösteren işletmelerin mahallelere göre adedini ve yüzdelerini göstermektedir. Tablodan da görülebileceği üzere, Kuşadası (Merkez)'de ticari faaliyetin en yoğun olduğu mahalle Cumhuriyet Mahallesi'dir (% 15,16). Cumhuriyet Mahallesi'ni sırasıyla Türkmen Mahallesi (% 14,88), Camikebir Mahallesi (% 13,87), İkiçeşmelik Mahallesi (% 12,72), Değirmendere Mahallesi (% 8,58) ve Kadınlar Denizi Mahallesi (% 7,90) izlemektedir. Bu 6 mahalle, Kuşadası (Merkez)'deki ticari faaliyetlerin % 73,10'unu oluşturmaktadır.

Cumhuriyet, Türkmen ve Camikebir Mahalleleri, Kuşadası Merkezdeki ticari hayatın % 43,91'ini oluşturmaktadır. Bu alan yaklaşık 2 km²'lik bir alandır. Bir önceki envanter çalışmalarında da belirtildiği gibi, Adliye (Eski Vergi Dairesi), Güvercinada Marina üçgeninde ticari hayattaki sıkışıklık devam etmektedir.

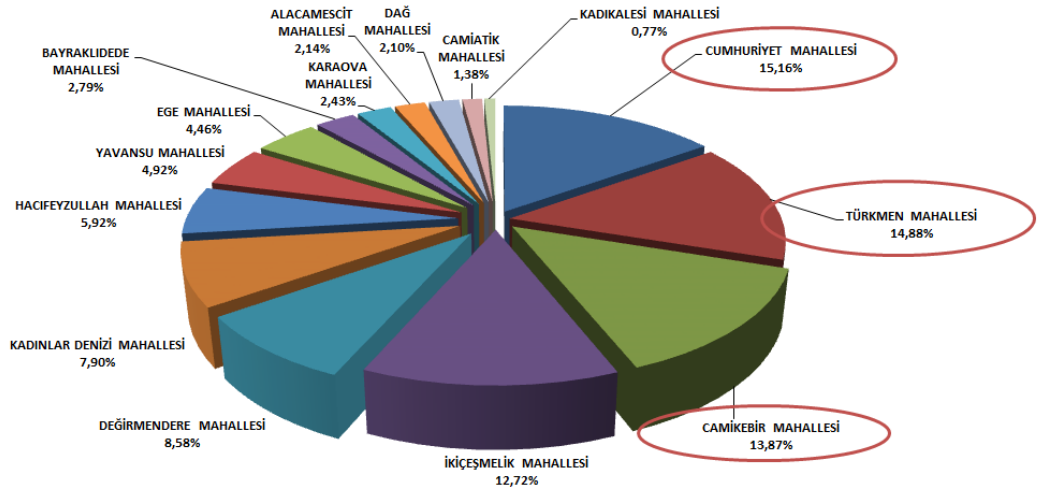
KUŞADASI (MERKEZ) MAHALLELERE GÖRE FİRMA SAYISI

	İŞLETME SAYISI	YÜZDE
CUMHURİYET MAHALLESİ	1.674	% 15,16
TÜRKMEN MAHALLESİ	1.643	% 14,88
CAMİKEBİR MAHALLESİ	1.532	% 13,87
İKİÇEŞMELİK MAHALLESİ	1.404	% 12,72
DEĞİRMENDERE MAHALLESİ	947	% 8,58
KADINLAR DENİZİ MAHALLESİ	872	% 7,90
HACİFEYZULLAH MAHALLESİ	654	% 5,92
YAVANSU MAHALLESİ	543	% 4,92
EGE MAHALLESİ	492	% 4,46
BAYRAKLIDEDE MAHALLESİ	308	% 2,79
KARAOVA MAHALLESİ	268	% 2,43
ALACAMESCİT MAHALLESİ	236	% 2,14
DAĞ MAHALLESİ	232	% 2,10
CAMİATİK MAHALLESİ	152	% 1,38
KADIKALESİ MAHALLESİ	85	% 0,77
TOPLAM	11.042	% 100,00

MAHALLELERE GÖRE FİRMA SAYISI (2024)



KUŞADASI (MERKEZ)'DE FAALİYET GÖSTEREN FİRMALARIN MAHALLELERE GÖRE DAĞILIMI



Aşağıdaki tablo Kuşadası (Merkez)'de faaliyet gösteren 11.042 adet firmanın meslek gruplarına göre ve mahallelere göre ayırımını göstermektedir.

	KUŞADASI (MERKEZ)	ALACAMESCİT	BAYRAKLIDEDE	CAMIATIK	CAMIKEBİR	CUMHURİYET	DAĞ	DEĞİRMENDERE	EGE	HACİFEYZULLAH	İKİÇEŞMELİK	KADIKALESİ	KADINLAR DENİZİ	KARAOVA	TÜRKMEN	YAVANSU	TOPLAM
01. MESLEK GRUBU	OTELLER	8	26	12	8	59	12	10	10	28	10	2	77	14	91	24	391
02. MESLEK GRUBU	SEYAHAT ACENTELERİ	7	16	4	34	53	3	3	5	16	25	0	24	6	73	19	288
03. MESLEK GRUBU	RESTAURANT, KAFE, BAR, EĞLENCE YERLERİ	45	16	10	254	151	18	46	24	42	49	11	82	35	218	54	1.055
04. MESLEK GRUBU	BEYAZ EŞYA, MOBİLYA TİCARETİ, BİLİŞİM	19	4	9	140	136	11	87	21	51	49	4	47	10	73	22	683
05. MESLEK GRUBU	İNŞAAT	21	26	9	87	206	7	112	69	65	127	3	88	54	146	43	1.063
06. MESLEK GRUBU	SAĞLIK, SİGORTA, BANKA, FİNANS, EĞİTİM	19	53	9	102	161	9	39	44	44	36	3	67	14	176	35	811
07. MESLEK GRUBU	GIDACILAR	19	30	33	137	199	16	129	87	107	154	18	145	59	165	61	1.359
08. MESLEK GRUBU	KUYUMCULAR, HALICILAR, ÇİÇEKÇİLER, KUAFÖRLER	15	29	9	260	133	79	20	32	39	35	15	32	13	176	47	934
09. MESLEK GRUBU	TEKSTİL	34	13	5	243	61	65	8	15	24	16	15	30	6	78	66	679
10. MESLEK GRUBU	TAŞIMACILAR	17	56	47	92	158	10	274	139	180	270	7	203	18	209	43	1.723
11. MESLEK GRUBU	EMLAK, İNŞAAT MALZEMECİLERİ	8	27	2	73	162	0	210	34	41	56	3	65	37	192	125	1.035
12. MESLEK GRUBU	REHBERLER	0	0	0	0	0	0	0	0	0	565	0	0	0	0	0	565
13. MESLEK GRUBU	SERBEST MUHASEBECİ VE MALİ MÜŞAVİRLER	11	2	1	27	53	0	4	1	3	7	0	2	1	11	1	124
14. MESLEK GRUBU	AVUKATLAR	11	8	1	67	135	0	4	9	9	3	2	7	1	25	0	282
15. MESLEK GRUBU	ECZANELER	2	2	1	8	7	2	1	2	5	2	2	3	0	10	3	50
	TOPLAM	236	308	152	1.532	1.674	232	947	492	654	1.404	85	872	268	1.643	543	11.042

**DAVUTLAR'DA FAALİYET GÖSTEREN FİRMALARIN
MESLEK GRUBUNA GÖRE SEKTÖREL SIRALAMASI**

	MESLEK GRUPLARI	AÇIKLAMA	FİRMA SAYISI	YÜZDE
1	05.MESLEK GRUBU	İNŞAAT	189	% 26,03
2	07.MESLEK GRUBU	GIDACILAR	141	% 19,42
3	10.MESLEK GRUBU	TAŞIMACILAR	118	% 16,25
4	11.MESLEK GRUBU	EMLAK, İNŞAAT MALZEMECİLERİ	99	% 13,64
5	03.MESLEK GRUBU	RESTAURANT, KAFE, BAR, EĞLENCE YERLERİ	41	% 5,65
6	06.MESLEK GRUBU	SAĞLIK, SİGORTA, BANKA, FİNANS, EĞİTİM	41	% 5,65
7	04.MESLEK GRUBU	BEYAZ EŞYA, MOBİLYA TİCARETİ, BİLİŞİM	38	% 5,23
8	01.MESLEK GRUBU	OTELLER	22	% 3,03
9	08.MESLEK GRUBU	KUYUMCULAR, HALICILAR, ÇİÇEKÇİLER, KUAFÖRLER	17	% 2,34
10	15.MESLEK GRUBU	ECZANELER	6	% 0,83
11	02.MESLEK GRUBU	SEYAHAT ACENTELERİ	5	% 0,69
12	09.MESLEK GRUBU	TEKSTİL	3	% 0,41
13	13.MESLEK GRUBU	SERBEST MUHASEBECİ VE MALİ MÜŞAVİRLER	3	% 0,41
14	14.MESLEK GRUBU	AVUKATLAR	3	% 0,41
15	12.MESLEK GRUBU	REHBERLER	0	% 0,00
		TOPLAM	726	% 100,00

Davutlar'da toplam 726 işletme faaliyet göstermektedir. Davutlar'da öne çıkan ilk üç sektör, "inşaat", "gıdacılar" ve "taşımacılar"dır.

6.1.3. GÜZELÇAMLI MAHALLESİ



GÜZELÇAMLI'DA FAALİYET GÖSTEREN FİRMALARIN MESLEK GRUBUNA GÖRE SEKTÖREL SIRALAMASI

	MESLEK GRUPLARI	AÇIKLAMA	FİRMA SAYISI	YÜZDE
1	07. MESLEK GRUBU	GIDACILAR	117	% 20,10
2	10. MESLEK GRUBU	TAŞIMACILAR	84	% 14,43
3	03. MESLEK GRUBU	RESTAURANT, KAFE, BAR, EĞLENCE YERLERİ	83	% 14,26
4	11. MESLEK GRUBU	EMLAK, İNŞAAT MALZEMECİLERİ	76	% 13,06
5	05. MESLEK GRUBU	İNŞAAT	72	% 12,37
6	01. MESLEK GRUBU	OTELLER	50	% 8,59
7	08. MESLEK GRUBU	KUYUMCULAR, HALICILAR, ÇİÇEKÇİLER, KUAFÖRLER	35	% 6,01
8	04. MESLEK GRUBU	BEYAZ EŞYA, MOBİLYA TİCARETİ, BİLİŞİM	21	% 3,61
9	06. MESLEK GRUBU	SAĞLIK, SİGORTA, BANKA, FİNANS, EĞİTİM	20	% 3,44
10	09. MESLEK GRUBU	TEKSTİL	11	% 1,89
11	02. MESLEK GRUBU	SEYAHAT ACENTELERİ	6	% 1,03
12	15. MESLEK GRUBU	Eczaneler	4	% 0,69

	MESLEK GRUPLARI	AÇIKLAMA	FİRMA SAYISI	YÜZDE
13	14. MESLEK GRUBU	AVUKATLAR	2	% 0,34
14	13. MESLEK GRUBU	SERBEST MUHASEBECİ VE MALİ MÜŞAVİRLER	1	% 0,17
15	12. MESLEK GRUBU	REHBERLER	0	% 0,00
		TOPLAM	582	% 100,00

Kuşadası'na bağlı Güzelçamlı mahallesinde 582 firma faaliyet göstermektedir.

Güzelçamlı'daki firmalar içinde "gıdacılar" görelî olarak diğêr firmalara göre çoğunluktur. Bu meslek grubunu, 84 firma ile "taşımacılar" ve 83 firma ile "restaurant, cafe, bar, eğlence yerleri" takip etmektedir. Emlak ve inşaat malzemecileri, inşaat ve oteller (konaklama sektörü) diğêr büyük sektörlerdir.

6.1.4. ESKİ KÖYLER



Büyükşehir Yasası ile birlikte, Kuşadası'nın köyleri Mahalle statüsüne geçmiştir. Toplam 529 firma eski köylerde faaliyetini sürdürmektedir. Bunlar içinde % 20,04 ile gıdacılar, % 19,85 ile taşımacılar ve % 17,39 ile restaurant, cafe, bar ve eğlence yerleri ilk üç sektördür.

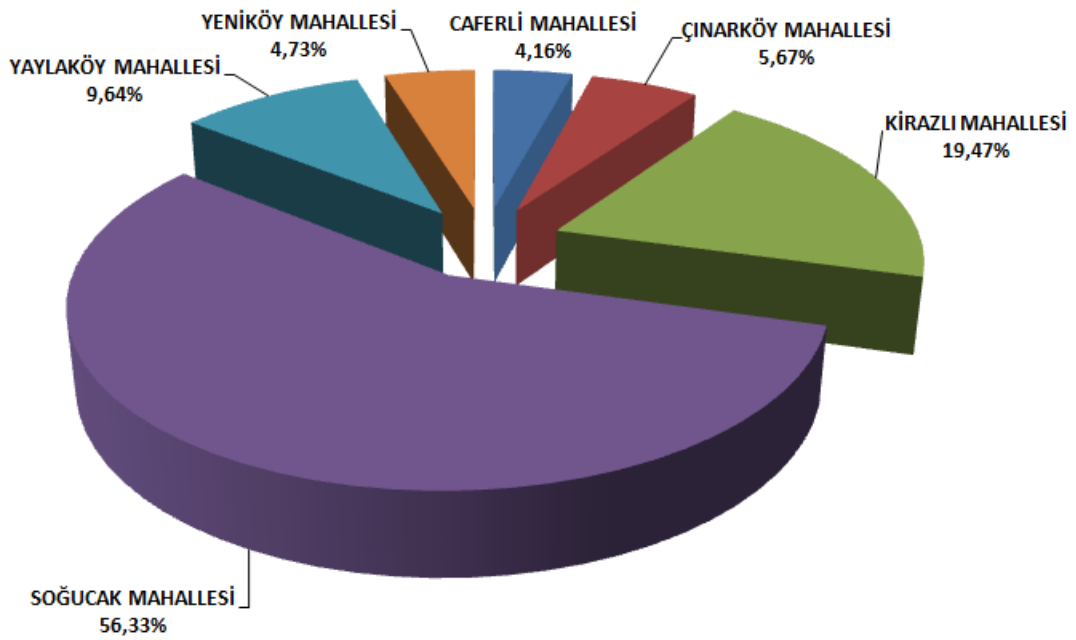
Eski köylerde faaliyet gösteren firmaların meslek gruplarına göre sektörel sıralaması ve mahallelere göre işletme sayıları aşağıdaki tablolarda özetlenmiştir.

**ESKİ KÖYLERDE FAALİYET GÖSTEREN FİRMALARIN
MESLEK GRUBUNA GÖRE SEKTÖREL SIRALAMASI**

	MESLEK GRUPLARI	AÇIKLAMA	FİRMA SAYISI	YÜZDE
1	07. MESLEK GRUBU	GIDACILAR	106	% 20,04
2	10. MESLEK GRUBU	TAŞIMACILAR	105	% 19,85
3	03. MESLEK GRUBU	RESTAURANT, KAFE, BAR, EĞLENCE YERLERİ	92	% 17,39
4	05. MESLEK GRUBU	İNŞAAT	67	% 12,67
5	11. MESLEK GRUBU	EMLAK, İNŞAAT MALZEMECİLERİ	55	% 10,40
6	01. MESLEK GRUBU	OTELLER	28	% 5,29
7	08. MESLEK GRUBU	KUYUMCULAR, HALICILAR, ÇİÇEKÇİLER, KUAFÖRLER	27	% 5,10
8	06. MESLEK GRUBU	SAĞLIK, SİGORTA, BANKA, FİNANS, EĞİTİM	27	% 5,10
9	04. MESLEK GRUBU	BEYAZ EŞYA, MOBİLYA TİCARETİ, BİLİŞİM	13	% 2,46
10	02. MESLEK GRUBU	SEYAHAT ACENTELERİ	4	% 0,76
11	09. MESLEK GRUBU	TEKSTİL	2	% 0,38
12	14. MESLEK GRUBU	AVUKATLAR	2	% 0,38
13	15. MESLEK GRUBU	ECZANELER	1	% 0,19
14	12. MESLEK GRUBU	REHBERLER	0	% 0,00
15	13. MESLEK GRUBU	SERBEST MUHASEBECİ VE MALİ MÜŞAVİRLER	0	% 0,00
		TOPLAM	529	% 100,00

Ticari faaliyet açısından en fazla firmanın faaliyet gösterdiği mahalle “Soğucak Mahallesi”dir. Soğucak Mahallesi 103 firma ile Kirazlı Mahallesi, 51 firma ile Yaylaköy Mahallesi izlemektedir.

ESKİ KÖYLER	İŞLETME SAYISI	YÜZDE
CAFERLİ MAHALLESİ	22	% 4,16
ÇINARKÖY MAHALLESİ	30	% 5,67
KIRAZLI MAHALLESİ	103	% 19,47
SOĞUCAK MAHALLESİ	298	% 56,33
YAYLAKÖY MAHALLESİ	51	% 9,64
YENİKÖY MAHALLESİ	25	% 4,73
TOPLAM	529	% 100,00



Kuşadası'na bağlı eski köylerdeki ticari faaliyetler genel olarak incelendiğinde, “gıdacılar”, “taşımacılar” ve “restaurant, kafe, bar ve eğlence yerleri”nin yoğun olduğu gözlemlenmektedir. Bu üç sektör Kuşadası'na bağlı köylerdeki ticari faaliyetin yaklaşık % 57,28'ini oluşturmaktadır.

Aşağıdaki tablo, eski köylerdeki sektörleri ayrıntıları ile ortaya koymaktadır.

ESKİ KÖYLER		CAFERLİ MAHALLESİ	ÇINAR MAHALLESİ	KIRAZLI MAHALLESİ	SOĞUCAK MAHALLESİ	YAYLAKÖY MAHALLESİ	YENİKÖY MAHALLESİ	TOPLAM
01. MESLEK GRUBU	OTELLER	1	1	8	16	1	1	28
02. MESLEK GRUBU	SEYAHAT ACENTELERİ	0	0	2	0	1	1	4
03. MESLEK GRUBU	RESTAURANT, KAFE, BAR, EĞLENCE YERLERİ	9	3	22	38	18	2	92
04. MESLEK GRUBU	BEYAZ EŞYA, MOBİLYA TİCARETİ, BİLİŞİM	0	1	3	7	1	1	13
05. MESLEK GRUBU	İNŞAAT	1	1	6	45	7	7	67
06. MESLEK GRUBU	SAĞLIK, SİGORTA, BANKA, FİNANS, EĞİTİM	3	2	3	16	3	0	27
07. MESLEK GRUBU	GIDACILAR	4	4	16	64	12	6	106
08. MESLEK GRUBU	KUYUMCULAR, HALICILAR, ÇİÇEKÇİLER, KUAFÖRLER	3	0	3	20	1	0	27
09. MESLEK GRUBU	TEKSTİL	0	0	0	1	0	1	2
10. MESLEK GRUBU	TAŞIMACILAR	1	15	36	44	5	4	105
11. MESLEK GRUBU	EMLAK, İNŞAAT MALZEMECİLERİ	0	3	4	44	2	2	55
12. MESLEK GRUBU	REHBERLER	0	0	0	0	0	0	0
13. MESLEK GRUBU	SERBEST MUHASEBECİ VE MALİ MÜŞAVİRLER	0	0	0	0	0	0	0
14. MESLEK GRUBU	AVUKATLAR	0	0	0	2	0	0	2
15. MESLEK GRUBU	ECZANELER	0	0	0	1	0	0	1
TOPLAM		22	22	30	103	298	51	529

6.2. SEKTÖRLERE GÖRE VERİLERİN DAĞILIMI

Daha önceden de ifade edildiği gibi, çalışmada 15 Meslek grubu dikkate alınmıştır. 12.879 veri içinde en fazla yoğun olarak faaliyet gösteren sektör, 2.030 firma ile “Taşımacılar”dır. Bunun en önemli nedeni çalışmada, Kuşadası, Davutlar, Güzelçamlı ve Köylerde hizmet veren minibüs ve taksi işletmelerinde çalışan tüm kişilerin (Kuşadası Şoförler ve Otomobilciler Odası’na kayıtlı) dikkate alınmasıdır. Taşımacıları, 1.723 firma ile “gıdacılar” takip etmektedir. Gıdacıları, 1.391 firma ile inşaat sektörü takip etmektedir. İnşaat sektörünü, 1.271 firma ile restaurant, cafe, bar, eğlence yerleri takip etmektedir. Kuşadası’nda (Davutlar, Güzelçamlı ve Köyler dahil) faaliyet gösteren firmaların sektörel dağılımı aşağıdaki tabloda sunulmuştur.

MESLEK GRUPLARINA GÖRE VERİLERİN DAĞILIMI

MESLEK GRUPLARI	AÇIKLAMA	KUŞADASI	DAVUTLAR	GÜZELÇAMLILAR	ESKİ KÖYLER	TOPLAM
01. MESLEK GRUBU	OTELLER	391	22	50	28	491
02. MESLEK GRUBU	SEYAHAT ACENTELERİ	288	5	6	4	303
03. MESLEK GRUBU	RESTAURANT, KAFE, BAR, EĞLENCE YERLERİ	1.055	41	83	92	1.271
04. MESLEK GRUBU	BEYAZ EŞYA, MOBİLYA TİCARETİ, BİLİŞİM	683	38	21	13	755
05. MESLEK GRUBU	İNŞAAT	1.063	189	72	67	1.391
06. MESLEK GRUBU	SAĞLIK, SİGORTA, BANKA, FİNANS, EĞİTİM	811	41	20	27	899
07. MESLEK GRUBU	GIDACILAR	1.359	141	117	106	1.723
08. MESLEK GRUBU	KUYUMCULAR, HALICILAR, ÇİÇEKÇİLER, KUAFÖRLER	934	17	35	27	1.013
09. MESLEK GRUBU	TEKSTİL	679	3	11	2	695
10. MESLEK GRUBU	TAŞIMACILAR	1.723	118	84	105	2.030
11. MESLEK GRUBU	EMLAK, İNŞAAT MALZEMECİLERİ	1.035	99	76	55	1.265

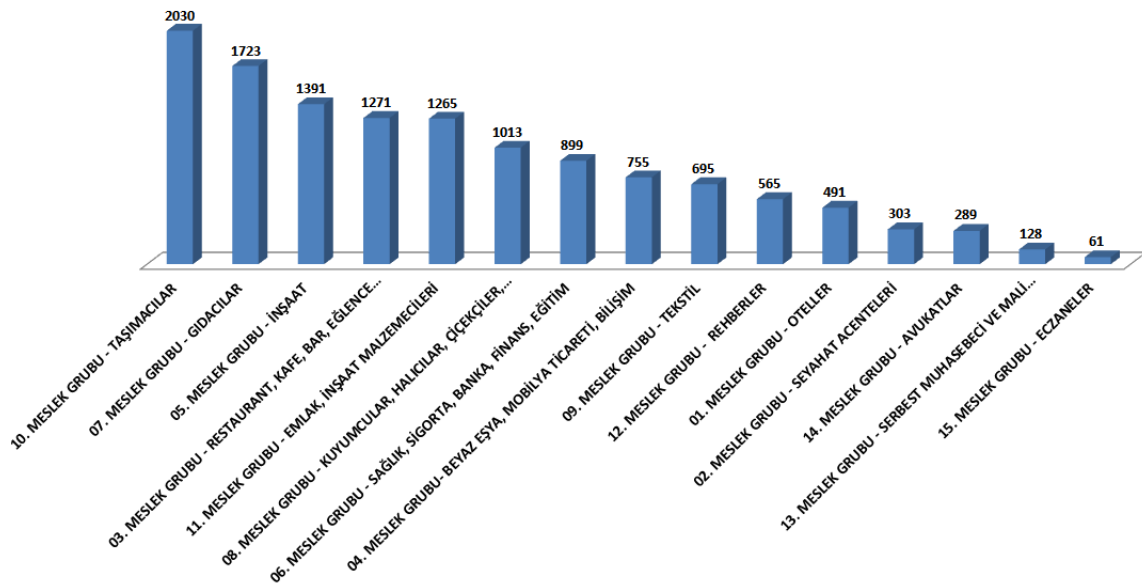
MESLEK GRUPLARI	AÇIKLAMA	KUŞADASI	DAVUTLAR	GÜZELÇAMLI	ESKİ KÖYLER	TOPLAM
12. MESLEK GRUBU	REHBERLER	565	0	0	0	565
13. MESLEK GRUBU	SERBEST MUHASEBECİ VE MALİ MÜŞAVİRLER	124	3	1	0	128
14. MESLEK GRUBU	AVUKATLAR	282	3	2	2	289
15. MESLEK GRUBU	ECZANELER	50	6	4	1	61
	TOPLAM	11.042	726	582	529	12.879

SEKTÖREL SIRALAMA

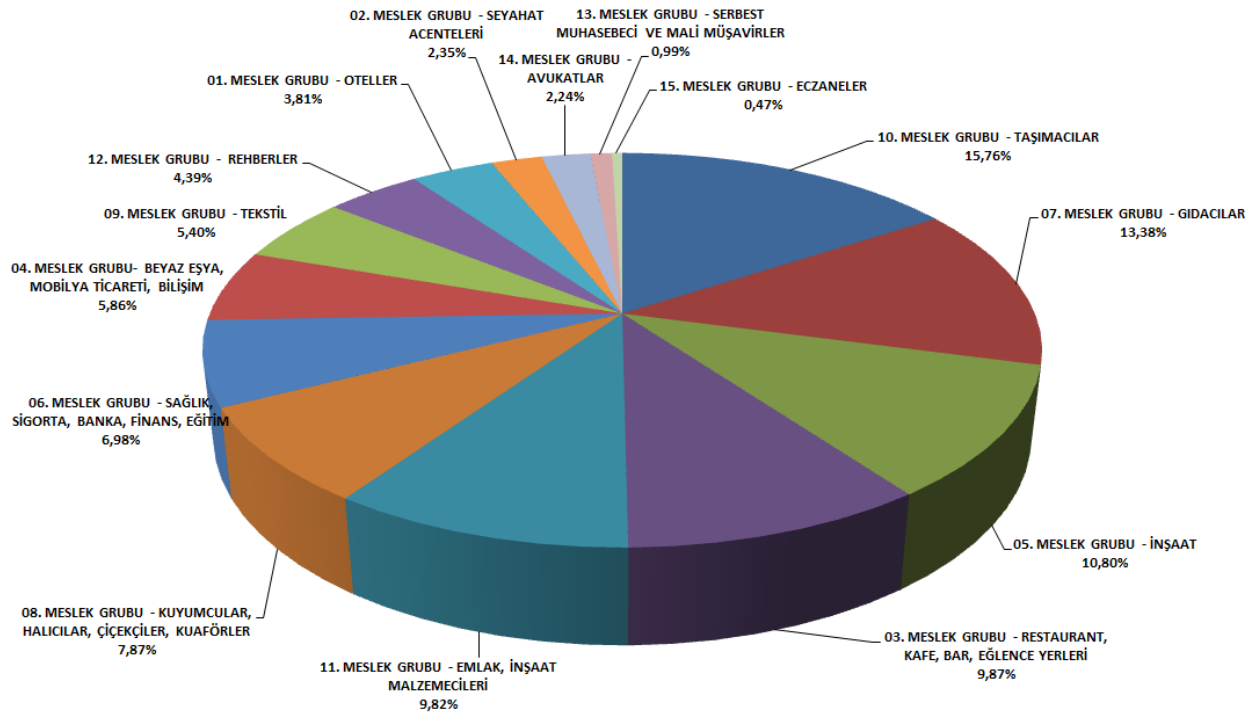
	MESLEK GRUPLARI	AÇIKLAMA	KUŞADASI	DAVUTLAR	GÜZELÇAMLI	ESKİ KÖYLER	TOPLAM	YÜZDE
1	10. MESLEK GRUBU	TAŞIMACILAR	1.723	118	84	105	2.030	% 15,76
2	07. MESLEK GRUBU	GIDACILAR	1.359	141	117	106	1.723	% 13,38
3	05. MESLEK GRUBU	İNŞAAT	1.063	189	72	67	1.391	% 10,80
4	03. MESLEK GRUBU	RESTAURANT, KAFFE, BAR, EĞLENCE YERLERİ	1.055	41	83	92	1.271	% 9,87
5	11. MESLEK GRUBU	EMLAK, İNŞAAT MALZEMECİLERİ	1.035	99	76	55	1.265	% 9,82
6	08. MESLEK GRUBU	KUYUMCULAR, HALICILAR, ÇİÇEKÇİLER, KUAFÖRLER	934	17	35	27	1.013	% 7,87
7	06. MESLEK GRUBU	SAĞLIK, SİGORTA, BANKA, FİNANS, EĞİTİM	811	41	20	27	899	% 6,98
8	04. MESLEK GRUBU	BEYAZ EŞYA, MOBİLYA TİCARETİ, BİLİŞİM	683	38	21	13	755	% 5,86

	MESLEK GRUPLARI	AÇIKLAMA	KUŞADASI	DAVUTLAR	GÜZELÇAMLI	ESKİ KÖYLER	TOPLAM	YÜZDE
9	09. MESLEK GRUBU	TEKSTİL	679	3	11	2	695	% 5,40
10	12. MESLEK GRUBU	REHBERLER	565	0	0	0	565	% 4,39
11	01. MESLEK GRUBU	OTELLER	391	22	50	28	491	% 3,81
12	02. MESLEK GRUBU	SEYAHAT ACENTELERİ	288	5	6	4	303	% 2,35
13	14. MESLEK GRUBU	AVUKATLAR	282	3	2	2	289	% 2,24
14	13. MESLEK GRUBU	SERBEST MUHASEBECİ VE MALİ MÜŞAVİRLER	124	3	1	0	128	% 0,99
15	15. MESLEK GRUBU	ECZANELER	50	6	4	1	61	% 0,47
		TOPLAM	11.042	726	582	529	12.879	% 100,00

SEKTÖRLERE GÖRE FAALİYET GÖSTEREN FİRAMALR



KUŞADASI, DAVUTLAR, GÜZELÇAMLI VE ESKİ KÖYLERDE FAALİYET GÖSTEREN FİRMALARIN MESLEK GRUPLARINA GÖRE YÜZDE DAĞILIMI



Kuşadası'nda faaliyet gösteren 12.879 firmanın 2.030 tanesi taşımacılar (yük ve yolcu taşımacılığı, otomotiv ve akaryakıt ticareti) meslek grubundadır. “Yük ve yolcu taşımacılığı, otomotiv ve akaryakıt ticareti” en çok işletmenin yer aldığı sektördür (% 15,76). Ticari faaliyetin yoğun olduğu ikinci meslek grubu “gıdacılar”dır (1.723 firma, % 13,38). Daha sonra 1.391 firma ile “inşaat” sektörü gelmektedir.

İnşaat sektörünü 1.271 firma ile “restaurant, cafe, bar ve eğlence yerleri (yiyecek içecek sektörü)” izlemektedir. Restaurant, cafe, bar ve eğlence yerleri (yiyecek içecek sektörü)'nün toplam içindeki payı % 9,87”dir.

Restaurant, cafe, bar ve eğlence yerlerinin ardından sırasıyla, “emlak ve inşaat malzemecileri”, “kuyumcular, halıcılar, çiçekçiler ve kuaförler”, “sağlık, sigorta, banka, finans, eğitim” sektörü gelmektedir.

6.3. MESLEK ODALARINA GÖRE DAĞILIM

6.3.1. KUŞADASI TİCARET ODASI ÜYELERİ

2024 yılı tarihi itibarıyla, Kuşadası Ticaret Odası'na kayıtlı 5.894 üye söz konusudur.

5.894 üyenin;

885 adedi Anonim Şirket,

3329 adedi Limited Şirket,

1.457 adedi Gerçek Kişi Ticari İşletmesi,

205 adedi Kooperatif,

4 adedi Dernek İktisadi İşletmesi,

8 adedi Diğer İktisadi İşletme,

5 adedi Kolektif Şirket

1 adedi Diğer

statüsündedir.

5.894 üyenin,

367 adedi 1. Meslek Grubu'nda

303 adedi 2. Meslek Grubu'nda

573 adedi 3. Meslek Grubu'nda

385 adedi 4. Meslek Grubu'nda

1.204 adedi 5. Meslek Grubu'nda

580 adedi 6. Meslek Grubu'nda

880 adedi 7. Meslek Grubu'nda

295 adedi 8. Meslek Grubu'nda

246 adedi 9. Meslek Grubu'nda

435 adedi 10. Meslek Grubu'nda

626 adedi 11. Meslek Grubu'nda kayıtlıdır.

MESLEK GRUPLARINA GÖRE KUŞADASI TİCARET ODASI ÜYELERİ

MESLEK GRUBU		ÜYE SAYISI	TOPLAM İÇİNDEKİ PAYI
01.MESLEK GRUBU	OTELLER	367	% 6,23
02.MESLEK GRUBU	SEYAHAT ACENTELERİ	303	% 5,14
03.MESLEK GRUBU	RESTAURANT, KAFE, BAR, EĞLENCE YERLERİ	573	% 9,72
04.MESLEK GRUBU	BEYAZ EŞYA, MOBİLYA TİCARETİ, BİLİŞİM	385	% 6,53
05.MESLEK GRUBU	İNŞAAT	1.204	% 20,43
06.MESLEK GRUBU	SAĞLIK, SİGORTA, BANKA, FİNANS, EĞİTİM	580	% 9,84
07.MESLEK GRUBU	GIDACILAR	880	% 14,93
08.MESLEK GRUBU	KUYUMCULAR, HALICILAR, ÇİÇEKÇİLER, KUAFÖRLER	295	% 5,01
09.MESLEK GRUBU	TEKSTİL	246	% 4,17
10.MESLEK GRUBU	TAŞIMACILAR	435	% 7,38
11.MESLEK GRUBU	EMLAK, İNŞAAT MALZEMECİLERİ	626	% 10,62

Kuşadası Ticaret Odası'na kayıtlı üyelerden, 5. Meslek grubu (inşaat sektörü) (%20,43) en fazla üyeye (1.204 adet) sahip meslek grubudur.

İnşaat sektörünü % 14,93 ile 7. Meslek grubu (Gıdacılar) ve % 10,62 ile 11. Meslek Grubu (emlak, inşaat malzemecileri) takip etmektedir.

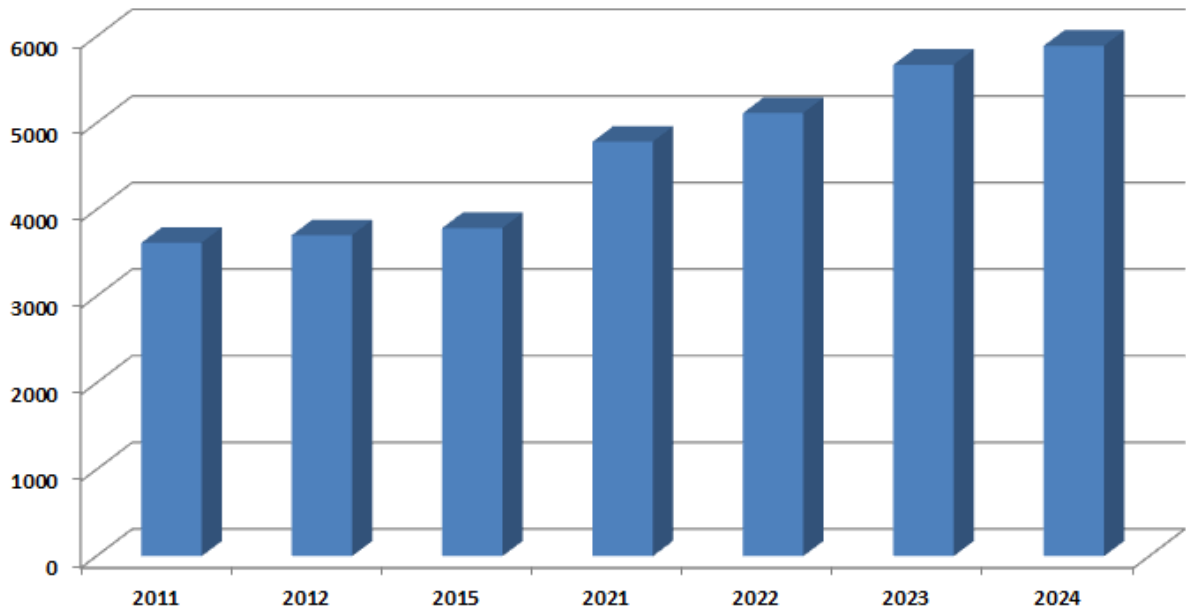
11. Meslek grubunu ise 573 üye ile 3. Meslek grubu (restoran, kafe, bar, eğlence yerleri) izlemektedir.

3. Meslek grubu, Kuşadası Ticaret Odası üyelerinin tamamı içinde % 9,72'lik bir paya sahiptir.

Kuşadası Ticaret Odası'nın üye sayısı, 2023 yılına göre % 4,30 artmıştır.

	2011	2012	2015	2021	2022	2023	2024	2023-2024 % Değişim	2011-2024 % Değişim
Kuşadası Ticaret Odası Üyeleri	3619	3706	3789	4785	5117	5674	5894	% 4,30	%62,86

Kuşadası Ticaret Odası Üyeleri



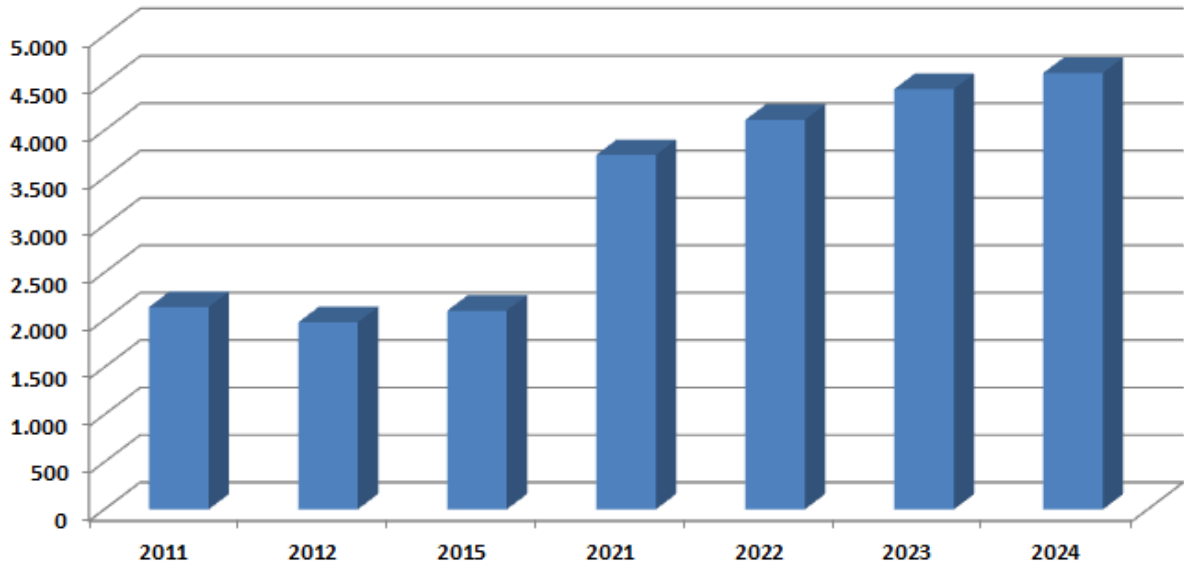
6.3.2. KUŞADASI ESNAF VE SANATKÂRLAR ODASI ÜYELERİ

Kuşadası Esnaf ve Sanatkarlar Odası, Kuşadası Ticaret Odası'ndan sonra ilçemizin ikinci büyük meslek kuruluşudur.

Aşağıdaki tablo, 2011, 2012, 2015, 2021, 2022, 2023 ve 2024 yıllarında Kuşadası Esnaf ve Sanatkarlar Odası üye sayılarının değişimini göstermektedir.

	2011	2012	2015	2021	2022	2023	2024	2023-2024 % Değişim	2011-2024 % Değişim
Kuşadası Esnaf ve Sanatkarlar Odası Üyeleri	2136	1974	2097	3740	4110	4436	4606	% 3,83	% 115,64

Kuşadası Esnaf ve Sanatkarlar Odası Üyeleri



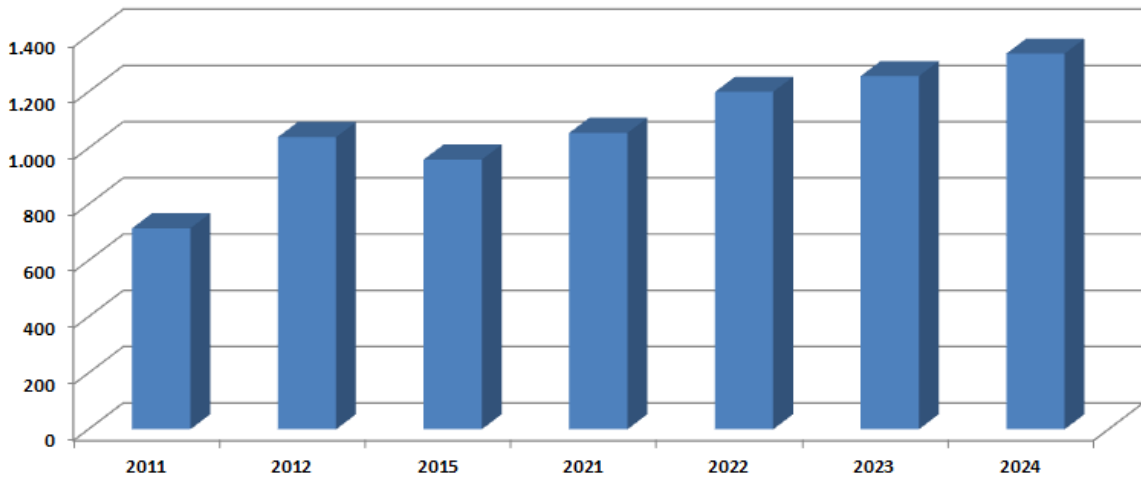
6.3.3. KUŞADASI ŞOFÖRLER ve OTOMOBİLCİLER ESNAF ODASI ÜYELERİ

Kuşadası Şoförler ve Otomobilciler Esnaf Odası'na kayıtlı 1336 adet kişi/işletme bulunmaktadır.

2024 yılı itibarıyla Kuşadası Şoförler ve Otomobilciler Esnaf Odasına kayıtlı 1336 adet işletmeci/şoför söz konusudur. 2011 yılında 715 olan üye sayısı 2012 yılında 1039'a yükselmiştir. 2015 yılında 959, 2021 yılında üye sayısı 1054'e ulaşmıştır. 2022 yılında ise 1200'e çıkmıştır. 2023 yılında 1256 olan üye sayısı 2024 yılında 1336'ya ulaşmıştır.

	2011	2012	2015	2021	2022	2023	2024	2023-2024 % Değişim	2011-2024 % Değişim
Kuşadası Şoförler ve Otomobilciler Esnaf Odası Üyeleri	715	1039	959	1054	1200	1256	1336	% 6,37	% 86,85

Kuşadası Şoförler ve Otomobilciler Esnaf Odası Üyeleri



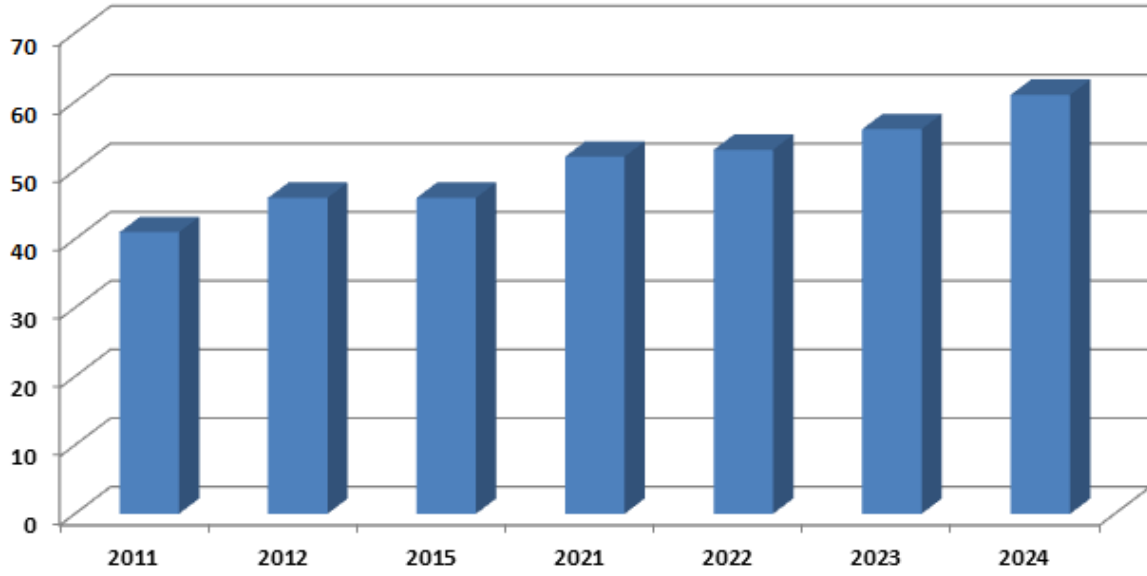
6.3.4. 21. BÖLGE AYDIN ECZACI ODASI ÜYELERİ

Aydın Eczacı Odası 1970 yılına kadar Türkiye’de 16 tane Eczacı Odası’ndan biri olan İzmir Eczacı Odasına bağlı olarak faaliyetini sürdürmekteyken, Türkiye’de Eczacı Odası sayısının 20’ye çıkmasıyla birlikte Denizli Eczacı Odasına bağlanmıştır. Denizli-Aydın-Muğla illeri eczacıları aynı çatı altında toplanmıştır. 1974 yılında Aydın’da Ecz. Ahmet Menzilci ve Ecz. Atilla Alpargun Muğla İli eczacıları ile birlikte çalışmaları neticesinde Aydın-Muğla Eczacı Odası olarak ayrı bir birim olmak için TEB Merkez Heyetiyle yaptıkları görüşmeler neticesine ayrı bir oda olarak kurulmuştur. Böylelikle 1974 yılında TEB Merkez Heyeti Başkanı Eczacı Aydın Tonsan imzalı belgeyle 21.Bölge Aydın Eczacı Odası Aydın Merkezinde kurulmuştur. Daha sonra Muğla ve Burdur Eczacı Odası da Aydın’a bağlanmıştır.

21. Bölge Aydın Eczacı Odası verilerine göre 2024 yılında Kuşadası’nda faaliyet gösteren 61 adet eczane söz konusudur. 2024 yılında 5 adet yeni eczane açılmıştır.

	2011	2012	2015	2021	2022	2023	2024	2023- 2024 % Değişim	2011- 2024 % Değişim
21.Bölge Aydın Eczacı Odası Üyeleri	41	46	46	52	53	56	61	% 8,93	% 48,78

21.Bölge Aydın Eczacı Odası Üyeleri



6.3.5. AYDIN SMMMO KUŞADASI TEMSİLCİLİĞİ ÜYELERİ

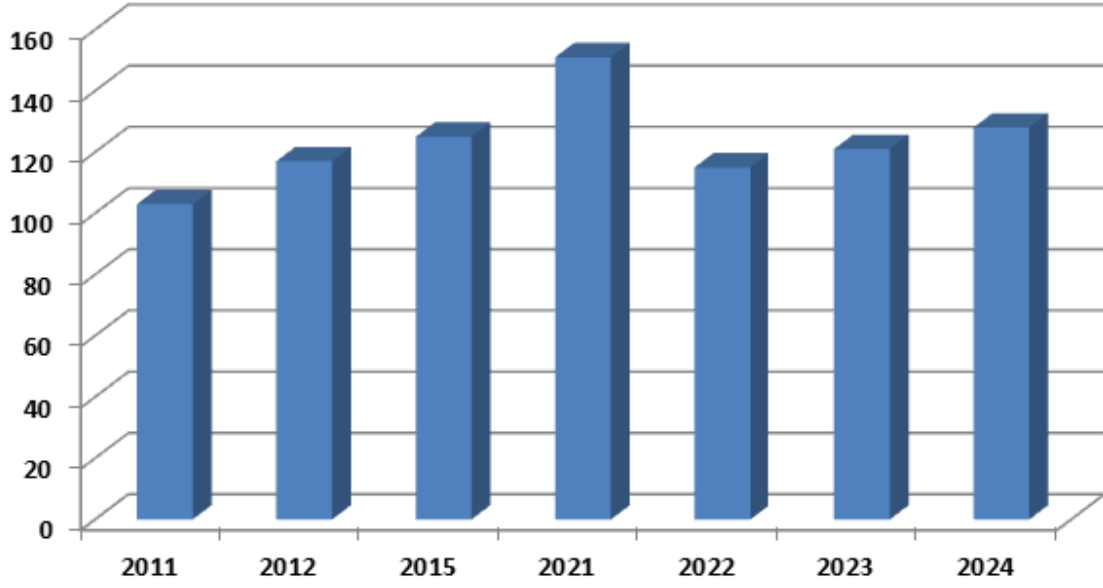
İlçemizde faaliyet gösteren bir diğer önemli meslek grubu, serbest muhasebeci ve mali müşavirlerdir.

Aydın Serbest Muhasebeci ve Mali Müşavirler Odası (SMMMO) Kuşadası temsilciliği verilerine göre, ilçemizde 128 adet serbest muhasebeci ve mali müşavir mükelleflerine hizmet sunmaktadır.

2011 yılında 103 olan mali müşavir ve muhasebeci sayısı 2012 yılında 117'ye yükselmiştir. 2015 yılında 125'e çıkan mali müşavir sayısı, 2021 itibarıyla 151'dir. 2022 yılında bu sayı 115 olmuştur. 2023 yılında üye sayısı 121 olan mali müşavir sayısı 2024 yılında 128'e çıkmıştır.

	2011	2012	2015	2021	2022	2023	2024	2023-2024 % Değişim	2011-2024 % Değişim
Aydın SMMMO Kuşadası Temsilciliği Üyeleri	103	117	125	151	115	121	128	% 5,79	% 19,53

Aydın SMMMO Kuşadası Temsilciliği Üyeleri



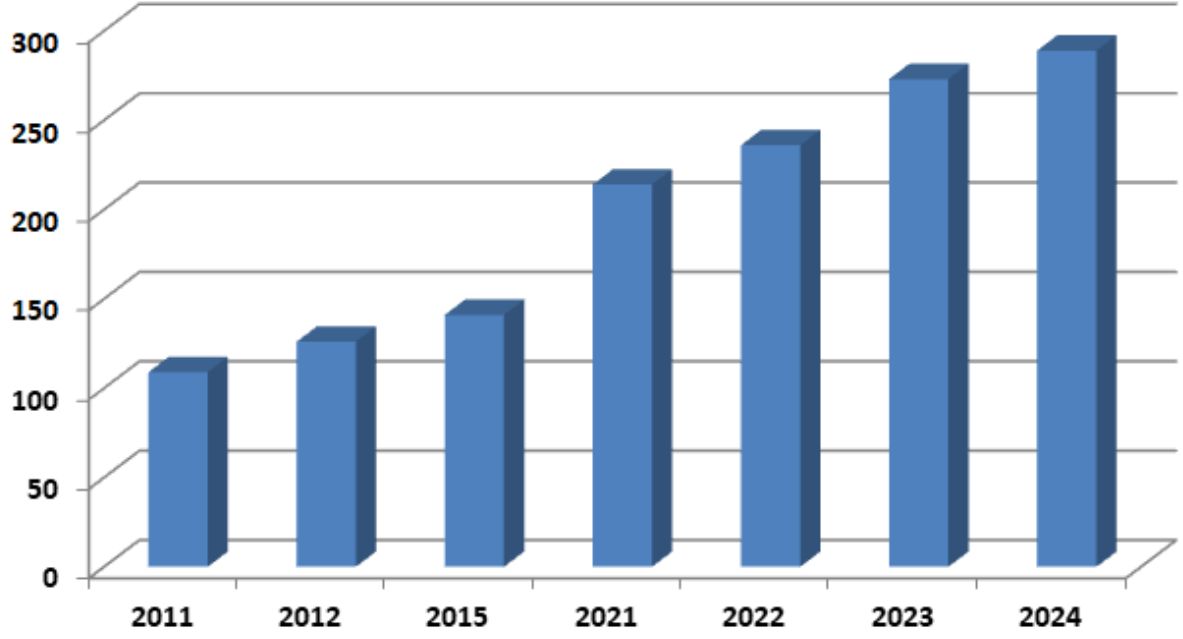
6.3.6. AYDIN BARO BAŞKANLIĞI ÜYELERİ

İlçemizde faaliyet gösteren bir diğer önemli meslek grubu avukatlardır. Aydın Baro Başkanlığına kayıtlı, ilçemizde faaliyet gösteren ve hizmet veren 273 adet avukat söz konusudur.

2011 yılında 109 olan avukat sayısı 2012 yılında 126'ya yükselmiştir. 2015 yılında 141 olan avukat sayısı, 2021 yılında 214'e yükselmiştir. 2022 yılında Kuşadası'nda faaliyet gösteren avukat sayısı 236 iken 2023 yılında 273'e yükselmiştir. 2024 yılında ilçemizde faaliyet gösteren avukat 289'dur. Son 13 yılda Kuşadası'nda faaliyet gösteren avukat sayısı % 150,46 oranında artmıştır.

	2011	2012	2015	2021	2022	2023	2024	2023-2024 % Değişim	2011-2024 % Değişim
Aydın Baro Başkanlığı Üyeleri	109	126	141	214	236	273	289	% 5,86	% 165,14

Aydın Baro Başkanlığı Üyeleri



6.3.7. AYDIN TURİST REHBERLERİ ODASI ÜYELERİ

03.04.2013 tarihinde Aydın İlçe Seçim Kuruluna Aydın Turist Rehberleri Odası'nın ilk olağan genel kurulunun 06.05.2013 tarihinde yapılması ile ilgili dilekçe sunulmuş ve kabul edilmiştir. Aydın Ticaret Borsası'ndaki ilk oturumda 238 kişilik hazirun listesinden 121 kişilik katılım sağlanmış ve Aydın Turist Rehberleri Odası tarihi ilk genel kurulunu açılmıştır. Seçimler sonunda 6 kişilik yönetim kurulu, 3 kişilik denetleme kurulu ve 5 kişilik delegasyon belirlenmiştir. Türkiye'de örgütlü rehberlik hayatının önder kurumlarından olan KURED bayrağı ATRO (Aydın Turist Rehberleri Odası)'ya devretmiştir.

Meslek yasamızın çıkması ile halihazırda kurulu bulunan İstanbul, İzmir, ve Antalya Odalarına, Ankara, Aydın, Muğla, ve Nevşehir Odaları ayrıca Adana, Bursa, Çanakkale, Gaziantep, Şanlıurfa ve Trabzon Bölgesel Odaları eklenmiştir. Böylece 13 Turist Rehberi Odasının Birliği olan TUREB kurulmuştur. ATRO, 18.07.2013 tarihli TUREB genel kurulunda İZRO (İzmir Rehberler Odası) ve MURO (Muğla Rehberler Odası) ile birlikte hareket ederek ege bölgesinden temsilcilerinin yönetim, denetim ve disiplin kurularında yer almasını sağlamıştır.

2024 yılı itibarıyla Kuşadası'nda faaliyet gösteren 565 rehber bulunmaktadır. Kuşadası Ticari Envanteri (2024) çalışmasında rehberlerin adresi bağlı oldukları Aydın Turist Rehberleri Odası (İkiçeşmelik Mahallesi) olarak ele alınmıştır.

7. SONUÇ:

Kuşadası Ticari Envanteri çalışması, Kuşadası özel sektörünün yapısını ve gelişimini ortaya koymaktadır. Kuşadası Ticari Envanteri, Kuşadası (Merkez), Davutlar, Güzelçamlı ve Eski Köyleri kapsamaktadır. Toplamda Kuşadası ilçe sınırları içindeki 23 mahalle göz önüne alınmıştır.

Kuşadası Ticari Envanteri çalışması, Kuşadası Ticaret Odası, Kuşadası Esnaf ve Sanatkârlar Odası, Kuşadası Şoförler ve Otomobilciler Esnaf Odası, Aydın Serbest Muhasebeci ve Mali Müşavirler (SMMM) Odası Kuşadası Temsilciliği, Aydın Baro Başkanlığı, 21. Bölge Aydın Eczacı Odası ve Aydın Turist Rehberleri Odası üye verileri kullanılarak hazırlanmıştır. Çalışma toplam 12.879 veriden oluşmaktadır.

Kuşadası Ticari Envanteri çalışmasında, Kuşadası Ticaret Odasına kayıtlı 11 meslek komitesinin yanı sıra Serbest Muhasebeci ve Mali Müşavirler, Avukatlar, Rehberler ve Eczaneler yer almaktadır.

Kuşadası Ticari Envanteri (2024) çalışması bizlere şu önemli sonuçları vermektedir.

- ✓ ***Kuşadası özel sektörü, 2024 yılında, 2023 yılına göre % 4,21, oranında büyümüştür. Bu oran geçen seneye göre düşüktür. Burada, Türkiye ve dünya ekonomisindeki enflasyonist etkileri de göz önünde bulundurmak gerekir.***
- ✓ ***Kuşadası ekonomisi ve ticari hayatı son 13 yılda (2011-2024) % 83,16 oranında büyümüştür. Bu büyüme beraberinde çeşitli sorunlar doğurmaktadır. Otopark, altyapı, tedarikçi, ticaretin sürdürülebilirliği gibi...***
- ✓ ***Geçmiş yıllarda yapılan envanter çalışmalarında olduğu gibi, Eski Vergi Dairesi (Adliye)- Güvercinada-Marina bölgesinde (2 km²'lik alanda) ticari yoğunluk devam etmektedir. Bu beraberinde, bir önceki maddede belirtildiği gibi, pek çok sorunu gündeme getirmektedir. Otopark, altyapı, ticari hayatın sürdürülebilirliği gibi...***
- ✓ ***Nüfus artışına paralel olarak ve Kuşadası'nı merkez olarak düşünüp 200 km çaplı bir çember çizdiğimizde (İzmir, Aydın, Denizli, Muğla), ayrıca Kuşadası'nda turizmin her türlü türünün (deniz-güneş-kum, tarih, doğa, kongre, kruvaziyer, yat turizmi, sağlık turizmi v.b) yapılabildiği düşünüldüğünde, nüfusun ve işletme sayılarının artması kaçınılmazdır. Önemli olan uzun vadeli planlama yapmaktır.***

NACE REV 2 KODLARI (SEKTÖRLER)

KOD	SEKTÖR TANIMI	NACE KODLARI
A	TARIM, ORMANCILIK VE BALIKÇILIK	01,02,03
B	MADENCİLİK VE TAŞ OCAKÇILIĞI	05,06,07,08,09
C	İMALAT	10,11,12,13,14,015,16,17,18,19,20,21,22,23,24,25,26,27,28,29,30,31,32,33
D	ELEKTRİK, GAZ, BUHAR VE İKLİMLENDİRME ÜRETİMİ VE DAĞITIMI	35
E	SU TEMİNİ; KANALİZASYON, ATIK YÖNETİMİ VE İYİLEŞTİRME FAALİYETLERİ	36,37,38,39
F	İNŞAAT	41,42,43
G	TOPTAN VE PERAKENDE TİCARET; MOTORLU KARA TAŞITLARININ VE MOTOSİKLETLERİN ONARIMI	45,46,47
H	ULAŞTIRMA VE DEPOLAMA	49,50,51,52,53
I	KONAKLAMA VE YİYECEK HİZMETİ FAALİYETLERİ	55,56
J	BİLGİ VE İLETİŞİM	58,59,60,61,62,63
K	FİNANS VE SİGORTA FAALİYETLERİ	64,65,66
L	GAYRİMENKUL FAALİYETLERİ	68
M	MESLEKİ, BİLİMSEL VE TEKNİK FAALİYETLER	69,70,71,72,73,74,75
N	İDARİ VE DESTEK HİZMET FAALİYETLERİ	77,78,79,80,81,82
O	KAMU YÖNETİMİ VE SAVUNMA; ZORUNLU SOSYAL GÜVENLİK	84
P	EĞİTİM	85
Q	İNSAN SAĞLIĞI VE SOSYAL HİZMET FAALİYETLERİ	86,87,88
R	KÜLTÜR, SANAT, EĞLENCE, DİNLENCE VE SPOR	90,91,92,93
S	DİĞER HİZMET FAALİYETLERİ	94,95,96
T	HANEHALKLARININ İŞVERENLER OLARAK FAALİYETLERİ; HANEHALKLARI TARAFINDAN KENDİ KULLANIMLARINA YÖNELİK OLARAK AYRIM YAPILMAMIŞ MAL VE HİZMET ÜRETİM FAALİYETLERİ	97,98
U	ULUSLARARASI ÖRGÜTLER VE TEMSİLCİLİKLERİNİN FAALİYETLERİ	99
V	KENDİ ADINA MENKUL SERMAYE İRADI FAALİYETLERİ (TEMETTÜ, BANKA FAİZİ, İŞTİRAK KAZANÇLARI VB.)	(66.13.01)

KAYNAKÇA (ALFABETİK SIRA İLE)

- Aydın Baro Başkanlığı Üye Listesi
- Aydın Eczacılar Odası Kuşadası Temsilciliği Üye Listesi
- Aydın SMMMO Kuşadası Temsilciliği Üye Listesi
- <http://maps.google.com>
- Kuşadası Belediyesi Kent Rehberi
(<http://kentrehberi.kusadasi.bel.tr/map/krehber/index.php>)
- Kuşadası Belediyesi Ruhsat Listesi
- Kuşadası Esnaf ve Sanatkarlar Odası Üye Listesi
- Kuşadası Şoförler ve Otomobilciler Odası Üye Listesi
- Kuşadası Ticaret Odası Üye Listesi
- Kuşadası Ticari Envanteri (2011)
- Kuşadası Ticari Envanteri (2012)
- Kuşadası Ticari Envanteri (2015)
- Kuşadası Ticari Envanteri (2021)
- Kuşadası Ticari Envanteri (2022)
- Kuşadası Ticari Envanteri (2023)

KUTO

Kuşadası Ticaret Odası
Chamber of Commerce

ar-ge
BİRİMİ

İkiçeşmelik Mahallesi Süleyman Demirel Bulvarı No:25
09400 Kuşadası / AYDIN
Tel: 0 256 612 57 63 Fax: 0 256 614 53 93
e-mail: info@kuto.org.tr
<http://www.kuto.org.tr>