

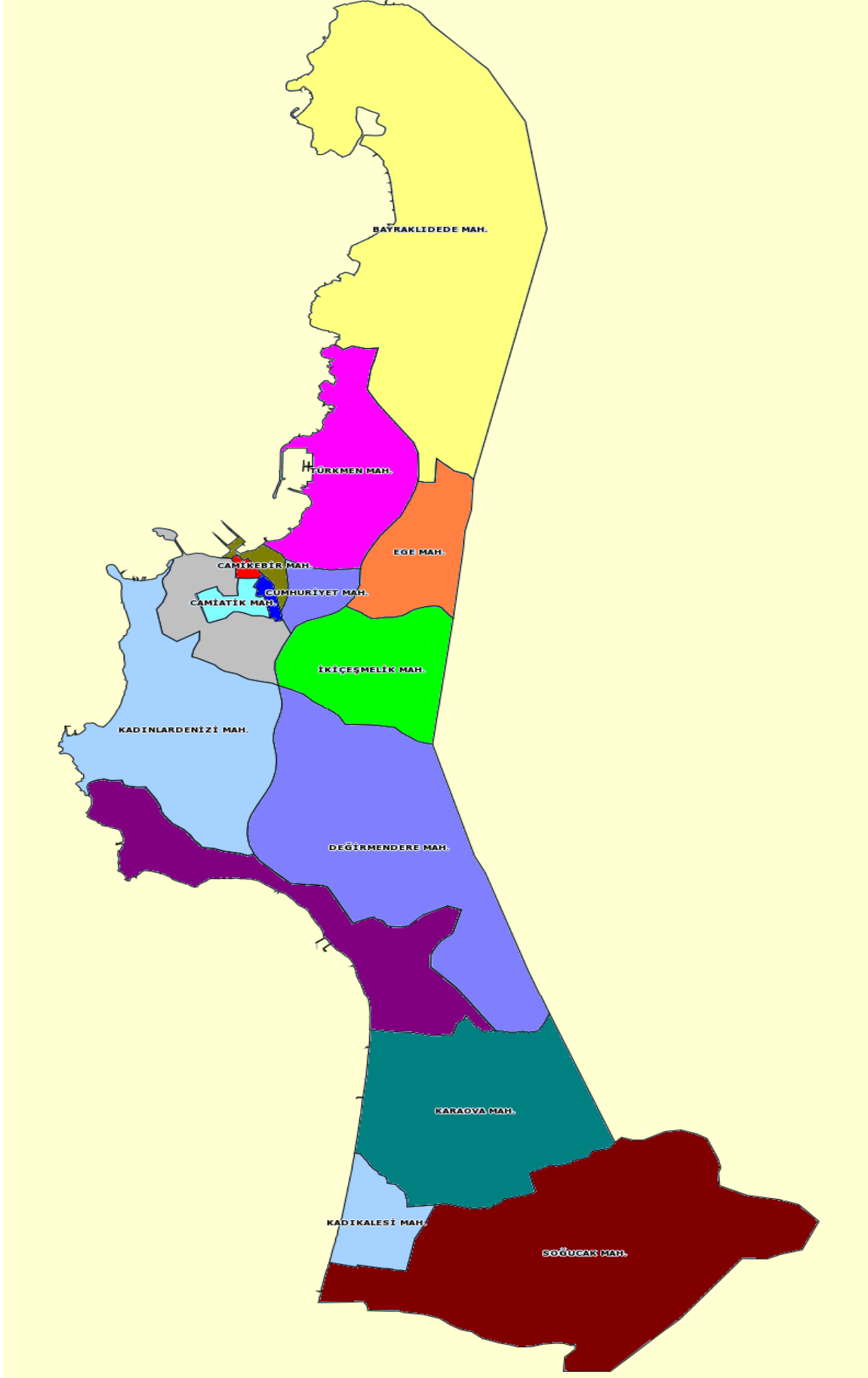
KUTO

Kuşadası Ticaret Odası
Chamber of Commerce



KUŞADASI TİCARİ ENVANTERİ (2023)





İÇİNDEKİLER

	SAYFA
1. SUNUŞ.....	4
2. YÖNTEM.....	6
3. VERİLERİN GENEL DEĞERLENDİRMESİ.....	11
4. KUŞADASI NÜFUSU.....	13
5. ÖNCEKİ ENVANTER ÇALIŞMALARI İLE KARŞILAŞTIRMA.....	14
6. KUŞADASI TİCARİ ENVANTERİ 2023.....	16
6.1. MAHALLELERE GÖRE DAĞILIM	16
6.2. SEKTÖRLERE GÖRE DAĞILIM	28
6.3. MESLEK ODALARINA GÖRE DAĞILIM	32
6.3.1. KUŞADASI TİCARET ODASI.....	32
6.3.2. KUŞADASI ESNAF VE SANATKARLAR ODASI.....	35
6.3.3. KUŞADASI ŞOFÖRLER VE OTOMOBİLCİLER ESNAF ODASI.....	36
6.3.4. 21. BÖLGE AYDIN ECZACI ODASI.....	37
6.3.5. AYDIN SMMMO KUŞADSI TEMSİLCİLİĞİ.....	38
6.3.6. AYDIN BAROSU BAŞKANLIĞI.....	39
6.3.7. AYDIN TURİST REHBERLERİ ODASI.....	40
7. SONUÇ.....	41
NACE REV 2 KODLARI (SEKTÖRLER).....	42
KAYNAKÇA.....	43



1. SUNUŞ

Kuşadası Ticari Envanteri, ülkemizde ve belki de dünyada örneği olmayan bir çalışmadır. Bu çalışmanın amacı, ilçemiz özel sektörünün ve ticari hayatının fotoğrafını çekmek, gelişimini izlemek ve karar alıcılara rehber (yol gösterici) olmasını sağlamaktır.

Kuşadası Ticari Envanteri (2023), ekonomisi turizme dayalı olan ilçemizin, ekonomik ve ticari yapısını ortaya koymaktadır. İlk kez 2011 yılında yaptığımız Kuşadası Ticari Envanteri ilave olarak, 2012, 2015, 2021 ve 2022 yıllarında da envanter çalışmaları yapılmıştır.

Kuşadası Ticari Envanteri (2023) çalışmasında önceki yıllarda yapılan envanter çalışmalarının verilerinin karşılaştırması da yapılmıştır. Böylelikle, ilçemizin son yıllardaki ekonomik ve ticari seyir de ortaya konmuştur.

Kuşadası Ticari Envanteri (2023), çalışmasında, Kuşadası'ndaki 23 mahallede faaliyet gösteren işletmeler ele alınmıştır. Diğer bir ifade ile Kuşadası özel sektörü incelenmiştir.

Kuşadası Ticari Envanteri (2023) çalışması, Kuşadası Ticaret Odası, Kuşadası Esnaf ve Sanatkârlar Odası, Kuşadası Şoförler ve Otomobilciler Esnaf Odası, Aydın Serbest Muhasebeci ve Mali Müşavirler (SMMM) Odası Kuşadası Temsilciliği, Aydın Baro Başkanlığı, 21. Bölge Aydın Eczacı Odası ve Aydın Turist Rehberleri Odası üye verileri kullanılarak hazırlanmıştır. Kuşadası Ticari Envanteri (2023) çalışmasında, Kuşadası Ticaret Odasına kayıtlı 11 meslek grubunun yanı sıra Serbest Muhasebeci ve Mali Müşavirler, Avukatlar, Rehberler ve Eczaneler yer almaktadır (15 sektör).

Kuşadası Ticari Envanteri çalışması, karar alıcıların (Kuşadası Kaymakamlığı, Kuşadası Belediyesi gibi) yanı sıra girişimcilere de yol göstermesi bakımından çok önemlidir. Çünkü,

bahse konu çalışmada, Kuşadası özel sektörünün, sektörler ve mahallelere göre dağılımı ayrıntılı olarak ortaya konulmaktadır. Önceki yıllarda yapılan envanter çalışmaları ile karşılaştırıldığında, Kuşadası ekonomisinin ve ticari hayatının seyri ortaya konulmaktadır.


Kuşadası Ticari Envanteri (2023) çalışması bizlere şu önemli sonuçları vermektedir.

- 1- Kuşadası özel sektörü, 2023 yılında, 2022 yılına göre % 9,09 oranında büyümüştür.**
- 2- Kuşadası ekonomisi ve ticari hayatı son 12 yılda (2011-2023) % 75,75 oranında büyümüştür.**
- 3- Geçmiş yıllarda yapılan envanter çalışmalarında olduğu gibi, Vergi Dairesi-Güvercinada-Marina bölgesinde (2 km²'lik alanda) ticari yoğunluk devam etmektedir. Bu beraberinde pek çok sorunu gündeme getirmektedir. Otopark, altyapı, ticari hayatın sürdürülebilirliği gibi...**
- 4- Nüfus artışına paralel olarak ve Kuşadası'nı merkez olarak düşünüp 200 km çaplı bir çember çizdiğimizde (İzmir, Aydın, Denizli, Muğla), ayrıca Kuşadası'nda turizmin her türlü türünün (deniz-güneş-kum, tarih, doğa, kongre, kruvaziyer, yat turizmi, sağlık turizmi v.b) yapılabildiği düşünüldüğünde, nüfusun ve işletme sayılarının artması kaçınılmazdır. Önemli olan uzun vadeli planlama yapmaktır.**

Kuşadası Ticari Envanteri (2023)'nin oluşmasına yaptığı katkılardan dolayı, Kuşadası Esnaf ve Sanatkarlar Odası'na, Kuşadası Şoförler ve Otomobilciler Esnaf Odası'na, Aydın Baro Başkanlığı'na, 21. Bölge Aydın Eczacı Odası'na, Aydın Serbest Muhasebeci ve Mali Müşavirler Odası Kuşadası Temsilciliği'ne ve Aydın Turist Rehberleri Odası'na teşekkür eder, söz konusu çalışmanın sürdürülebilir rekabet ortamını yeniden sağlamaya yapacağı katkı ve hizmet kalitesini artıracığı inancıyla bol kazançlı günler dilerim.

Serdar AKDOĞAN

Yönetim Kurulu Başkanı



2. YÖNTEM

Kuşadası Ticari Envanteri (2023) çalışmasında toplam **12.473** veri kullanılmıştır. Veriler, Kuşadası Ticaret Odası üyelik sisteminin yanı sıra, Kuşadası Esnaf ve Sanatkârlar Odası, Kuşadası Şoförler ve Otomobilciler Esnaf Odası, Aydın Baro Başkanlığı, Türk Eczacıları Birliği 21. Bölge Aydın Eczacı Odası, Aydın SMMMO Kuşadası Temsilciliği ve Aydın Turist Rehberleri Odası'ndan temin edilmiştir.

Kullanılan Veri Toplamı	: 12.473
Kuşadası Ticaret Odası Üyeleri	: 5.674
Kuşadası Esnaf ve Sanatkârlar Odası Üyeleri	: 4.436
Kuşadası Şoförler ve Otomobilciler Esnaf Odası Üyeleri	: 1.256
Aydın Baro Başkanlığı Üyeleri	: 273
Aydın SMMMO Kuşadası Temsilciliği Üyeleri	: 121
21. Bölge Aydın Eczacı Odası Üyeleri	: 56
Aydın Turist Rehberleri Odası Üyeleri	: 657

1. Kuşadası Ticaret Odası verileri üye sisteminden alınmış, adresler düzenlenmiştir.
2. Kuşadası Esnaf ve Sanatkârlar Odası verileri temin edilmiş, adresler düzenlenmiştir.
3. Kuşadası Şoförler ve Otomobilciler Esnaf Odası verileri temin edilmiş, adresler düzenlenmiştir. Bir minibüs hattında veya bir taksi durağında çalışan tüm araçlar ve sürücüleri dikkate alınmıştır.
4. Aydın Baro Başkanlığı'ndan Kuşadası'nda hizmet veren avukatların ad-soyad ve iletişim bilgileri temin edilmiş, adresleri çalışmaya uygun hale getirilmiştir.
5. Türk Eczacıları Birliği 21. Bölge Aydın Eczacı Odası'ndan, Kuşadası-Davutlar-Güzelçamlı'da faaliyet gösteren eczanelerin ve eczacıların ad-soyad ve iletişim bilgileri temin edilmiş, adresleri düzenlenmiştir.
6. Aydın SMMMO Kuşadası Temsilciliği'nden serbest muhasebeci ve mali müşavirlerin ad-soyad ve iletişim bilgileri temin edilmiş ve adresleri düzenlenmiştir.

7. Kuşadası Belediyesi Kent Rehberi sitesi adres sorgulama işlemleri bölümünden sokakların, caddelerin, bulvarların hangi mahallenin sınırları içinde yer aldığı tespit edilmiştir.

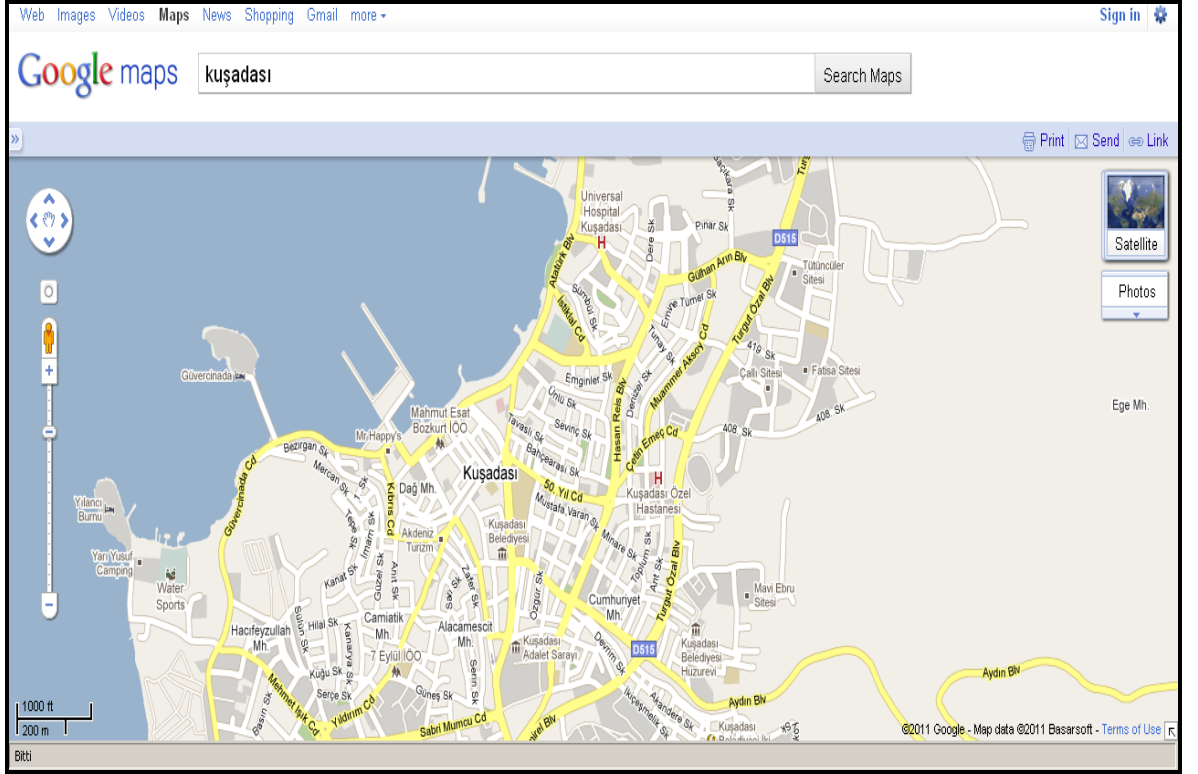
(<https://keos.kusadasi.bel.tr/keos/>)



Böylelikle veri tabanındaki işletmelerin eksik olan bilgileri tamamlanmıştır. Kuşadası'ndaki bazı Bulvarlar ve Caddeler (Süleyman Demirel Bulvarı, Güvercinada Caddesi gibi) tek bir mahallenin sınırları içinde değildir. Dolayısıyla kayıtlarda mahallesi belli olmayan işletmelerin mahallelerinin kesinleştirilmesine ihtiyaç duyulmuştur. Bunun için Kuşadası Belediyesi'nin internet sitesindeki "Kent Rehberi" bölümünden yararlanılmış, hangi mahallenin sınırları içinde olduğu belli olmayan işletmelerin konumları netleştirilmiştir. Örneğin, "Güvercinada Caddesi"nde yer alan ancak kayıtlarda mahallesi belli olmayan bir işletmenin mahallesi yukarıda bahsedilen yöntem ile kesinleştirilmiştir.

Bu yöntem ile çalışmada kullanılan **12.473** veride bilgileri eksik olan firmaların verilerinin bir kısmı bu şekilde tamamlanmıştır. Çalışmada % 2-3 hata payı olması mümkündür.

8. Google ve Google Maps aracılığıyla da veri kaynağında mahallesi belli olmayan firmaların eksik bilgileri tamamlanmıştır.



9. Çalışmada esas itibarıyla, Kuşadası Ticaret Odası Meslek Komiteleri (11 Meslek Komitesi) esas alınmıştır. Diğer veriler Kuşadası Ticaret Odası'nın verilerine uyarlanmıştır. Örneğin, Kuşadası Esnaf ve Sanatkarlar Odasına kayıtlı bir "berber" çalışmada 8. Meslek Grubu Olan "Kuyumcular, Halıcılar, Çiçekçiler, Kuaförler" Meslek Grubuna dahil edilmiştir. Kuşadası Ticaret Odası Meslek Komitelerinin dışında Avukatlar, Rehberler, Eczaneler ve Serbest Muhasebeci ve Mali Müşavirlere de çalışmada yer verilmiştir. Rehberlerin adresi olarak Aydın Turist Rehberleri Odası'nın adresi kullanılmıştır.

Kuşadası Belediyesi'nden elde edilen Ruhsat Listesi yardımıyla işletmelerin faaliyet konuları kontrol edilmiştir.

Sonuç olarak Kuşadası Ticari Envanteri, 15 meslek grubunu kapsamaktadır. Aşağıdaki tablo, çalışmada kullanılan meslek gruplarını göstermektedir.

MESLEK GRUPLARI	AÇIKLAMA
01. MESLEK GRUBU	OTELLER
02. MESLEK GRUBU	SEYAHAT ACENTELERİ
03. MESLEK GRUBU	RESTAURANT, KAFE, BAR, EĞLENCE YERLERİ
04. MESLEK GRUBU	BEYAZ EŞYA, MOBİLYA TİCARETİ, BİLİŞİM
05. MESLEK GRUBU	İNŞAAT
06. MESLEK GRUBU	SAĞLIK, SİGORTA, BANKA, FİNANS, EĞİTİM
07. MESLEK GRUBU	GIDACILAR
08. MESLEK GRUBU	KUYUMCULAR, HALICILAR, ÇİÇEKÇİLER, KUAFÖRLER
09. MESLEK GRUBU	TEKSTİL
10. MESLEK GRUBU	TAŞIMACILAR
11. MESLEK GRUBU	EMLAK, İNŞAAT MALZEMECİLERİ
12. MESLEK GRUBU	REHBERLER
13. MESLEK GRUBU	SERBEST MUHASEBECİ VE MALİ MÜŞAVİRLER
14. MESLEK GRUBU	AVUKATLAR
15. MESLEK GRUBU	ECZANELER

10. Kuşadası Ticari Envanteri çalışmasında Kuşadası (Merkez), Davutlar, Güzelçamlı ve Eski Köyler dikkate alınmıştır. (İlçemiz sınırları içindeki toplam 23 mahalle)

KUŞADASI (MERKEZ)

ALACAMESCİT MAHALLESİ
BAYRAKLIDEDE MAHALLESİ
CAMİATİK MAHALLESİ
CAMİKEBİR MAHALLESİ
CUMHURİYET MAHALLESİ
DAĞ MAHALLESİ
DEĞİRMENDERE MAHALLESİ
EGE MAHALLESİ
HACİFEYZULLAH MAHALLESİ
İKİÇEŞMELİK MAHALLESİ
KADIKALESİ MAHALLESİ
KADINLAR DENİZİ MAHALLESİ
KARAOVA MAHALLESİ
TÜRKMEN MAHALLESİ
YAVANSU MAHALLESİ

DAVUTLAR MAHALLESİ

GÜZELÇAMLI MAHALLESİ

ESKİ KÖYLER

CAFERLİ MAHALLESİ
ÇINARKÖY MAHALLESİ
KIRAZLI MAHALLESİ
SOĞUCAK MAHALLESİ
YAYLAKÖY MAHALLESİ
YENİKÖY MAHALLESİ

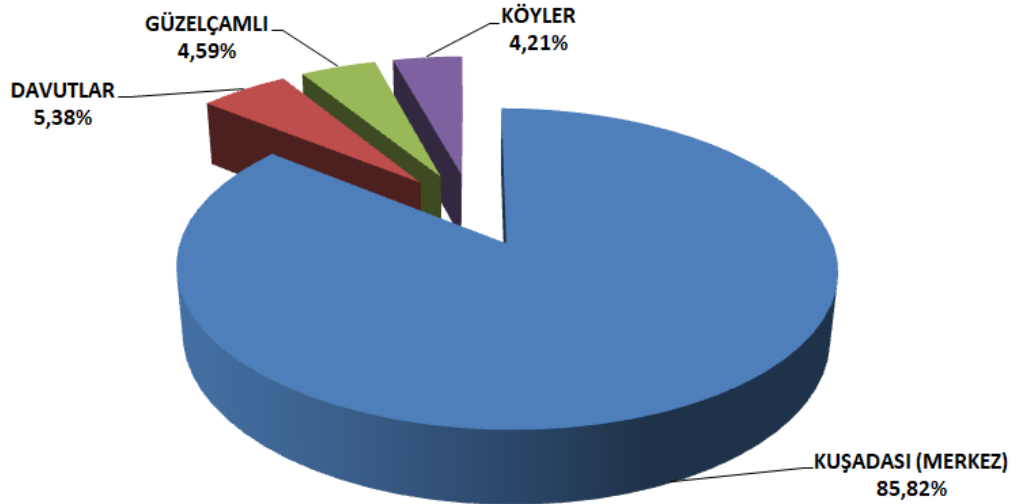
3. VERİLERİN GENEL DEĞERLENDİRMESİ

Çalışmada toplam 12.473 veri kullanılmıştır. Verilerin 10.704 tanesi Kuşadası (Merkez), 671 tanesi Davutlar Mahallesi, 573 tanesi Güzelçamlı Mahallesi ve 525 tanesi Eski Köyler'i kapsamaktadır. Diğer bir ifadeyle, Kuşadası Ticari Envanteri çalışmasındaki işletmelerin % 85,82'si Kuşadası (Merkez)'de, % 5,38'i Davutlar'da, % 4,59'u Güzelçamlı'da ve % 4,21'i ise Köylerde faaliyet göstermektedir.

KUŞADASI TİCARİ ENVANTERİ (2023)'NDEKİ İŞLETME SAYISI

	İşletme Sayısı (Adet)	Yüzde
KUŞADASI (MERKEZ)	10.704	% 85,82
DAVUTLAR	671	% 5,38
GÜZELÇAMLI	573	% 4,59
KÖYLER	525	% 4,21
TOPLAM	12.473	% 100,00

Kuşadası Ticari Envanteri (2023) İşletmelerin Dağılımı

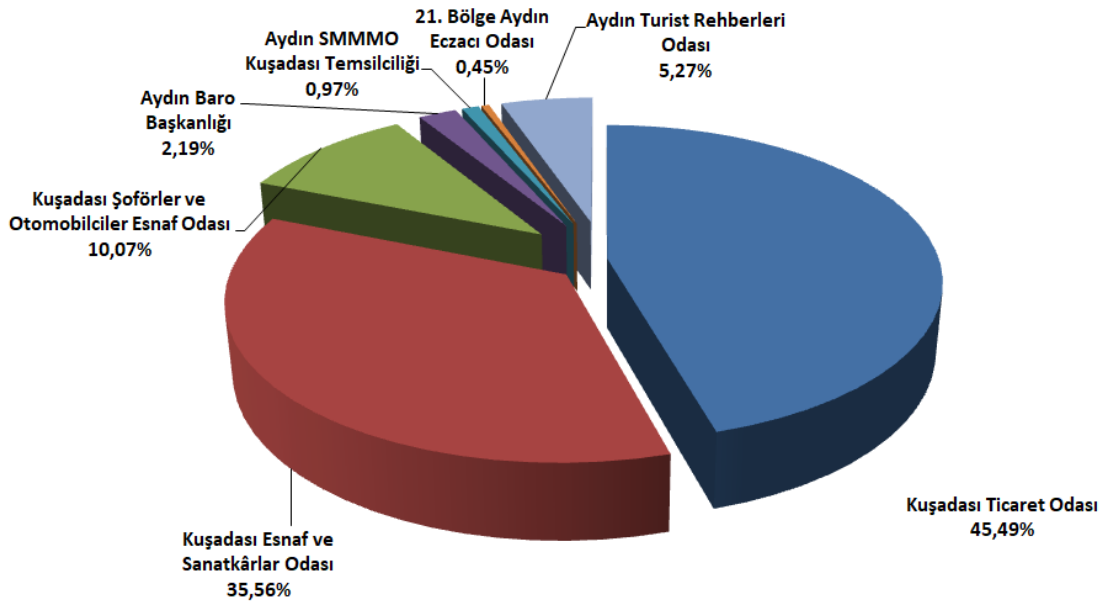


Çalışmada kullanılan 12.473 verinin % 45,49'unu Kuşadası Ticaret Odası verileri, % 35,56'sını Kuşadası Esnaf ve Sanatkarlar Odası verileri, % 10,07'sini Kuşadası Şoförler ve Otomobilciler Esnaf Odası verileri, % 2,19'unu Aydın Baro Başkanlığı verileri, % 0,97'sini Aydın Serbest Muhasebeci ve Mali Müşavirler Odası Kuşadası Temsilciliği verileri, % 0,45'ini 21. Bölge Aydın Eczacı Odası verileri ve % 5,27'sini Aydın Turist Rehberleri Odası verileri oluşturmaktadır.

KUŞADASI TİCARİ ENVANTERİ (2023) VERİ KAYNAKLARI

Veri Kaynağı	Üye Sayısı	Yüzde
Kuşadası Ticaret Odası	5.674	% 45,49
Kuşadası Esnaf ve Sanatkarlar Odası	4.436	% 35,56
Kuşadası Şoförler ve Otomobilciler Esnaf Odası	1.256	% 10,07
Aydın Baro Başkanlığı	273	% 2,19
Aydın SMMM Kuşadası Temsilciliği	121	% 0,97
21. Bölge Aydın Eczacı Odası	56	% 0,45
Aydın Turist Rehberleri Odası	657	% 5,27
TOPLAM	12.473	% 100,00

Kuşadası Ticari Envanteri Veri Kaynaklarının Yüzde Dağılımı



4. KUŞADASI NÜFUSU

Aşağıdaki tablo, 2007-2022 yılları arasında Kuşadası nüfusunu göstermektedir. 2007 yılında 73.543 olan Kuşadası nüfusu, 2022 yılında 130.835'e ulaşmıştır.

Yıl	Kuşadası Nüfusu	Erkek Nüfusu	Kadın Nüfusu
2022	130.835	65.097	65.738
2021	125.812	62.595	63.217
2020	121.493	60.526	60.967
2019	116.966	58.462	58.504
2018	113.580	56.701	56.879
2017	109.058	54.774	54.284
2016	106.939	53.763	53.176
2015	103.849	52.178	51.671
2014	101.619	50.956	50.663
2013	94.995	47.956	47.039
2012	90.652	45.733	44.919
2011	88.464	44.831	43.633
2010	84.056	42.639	41.417
2009	81.295	41.320	39.975
2008	78.793	40.301	38.492
2007	73.543	37.449	36.094

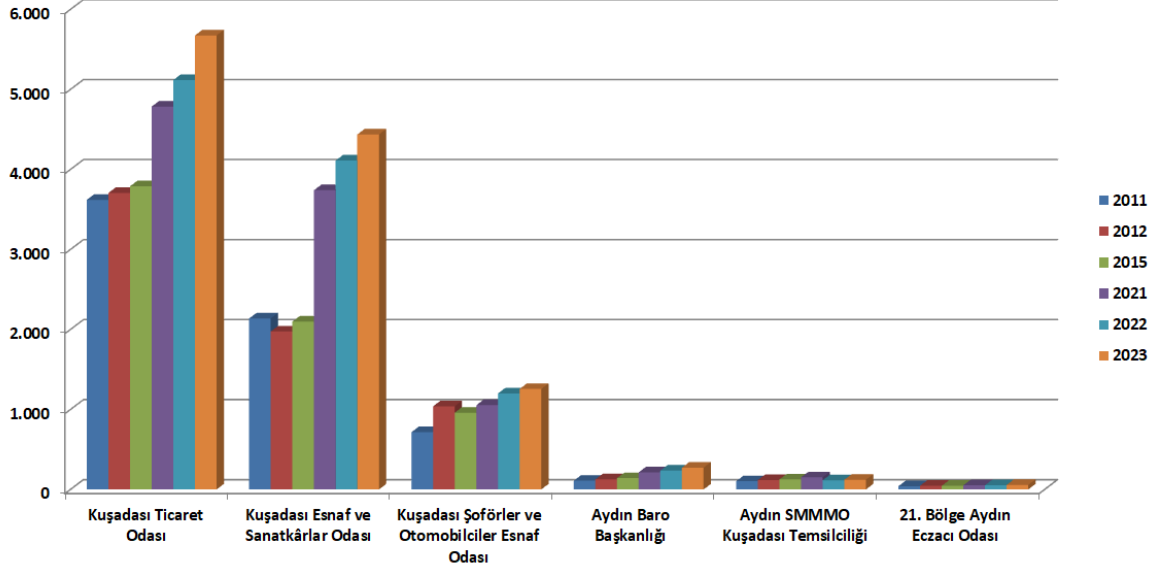
5. ÖNCEKİ ENVANTER ÇALIŞMALARI İLE KARŞILAŞTIRMA

Aşağıdaki tablo, ilçemiz ekonomisinin (özel sektörünün) son yıllardaki seyrini göstermektedir. Karşılaştırma yapabilmek için, Aydın Turist Rehberleri Odası verileri kapsam dışı bırakılmıştır.

	2011	2012	2015	2021	2022	2023	Değişim (2022- 2023)	Değişim (2011- 2023)
Kuşadası Ticaret Odası	3.619	3.706	3.789	4.785	5.117	5.674	% 10,89	% 56,78
Kuşadası Esnaf ve Sanatkârlar Odası	2.136	1.974	2.097	3.740	4.110	4.436	% 7,93	% 107,68
Kuşadası Şoförler ve Otomobilciler Esnaf Odası	715	1039	959	1.054	1.200	1.256	% 4,67	% 75,66
Aydın Baro Başkanlığı	109	126	141	214	236	273	% 15,68	% 150,46
Aydın SMMMO Kuşadası Temsilciliği	103	117	125	151	115	121	% 5,22	% 17,48
21. Bölge Aydın Eczacı Odası	41	46	46	52	53	56	% 5,66	% 36,59
TOPLAM	6.723	7.008	7.157	9.996	10.831	11.816	% 9,09	% 75,75

Yukarıdaki tablodan, Kuşadası özel sektörünün son 12 yılda % 75'den fazla büyüdüğünü ortaya koymaktadır. 2011 yılında 3.619 olan Kuşadası Ticaret Odası üye sayısı 2023 yılında 5.674'e, 2011 yılında 2.136 olan Kuşadası Esnaf ve Sanatkârlar Odası üye sayısı 2023 yılında 4.436'ya, 2011 yılında 715 olan Kuşadası Şoförler ve Otomobilciler Esnaf Odası üye sayısı 2023 yılında 1256'ya, 2011 yılında 109 olan Aydın Baro Başkanlığı üye sayısı 2023 yılında 273'e, 2011 yılında 103 olan Aydın SMMMO Kuşadası Temsilciliğinin üye sayısı 2023 yılında 121'e, 2011 yılında 41 olan 21.Bölge Aydın Eczacı Odası'nın üye sayısı 2023

yılında 56'ya yükselmiştir. Diğer bir ifadeyle geçen yıla göre Kuşadası özel sektörü % 9,09 oranında, son 12 yıla göre ise % 75,75 oranında büyümüştür.



6. KUŞADASI TİCARİ ENVANTERİ (2023)

6.1. MAHALLELERE GÖRE DAĞILIM

6.1.1. KUŞADASI (MERKEZ)

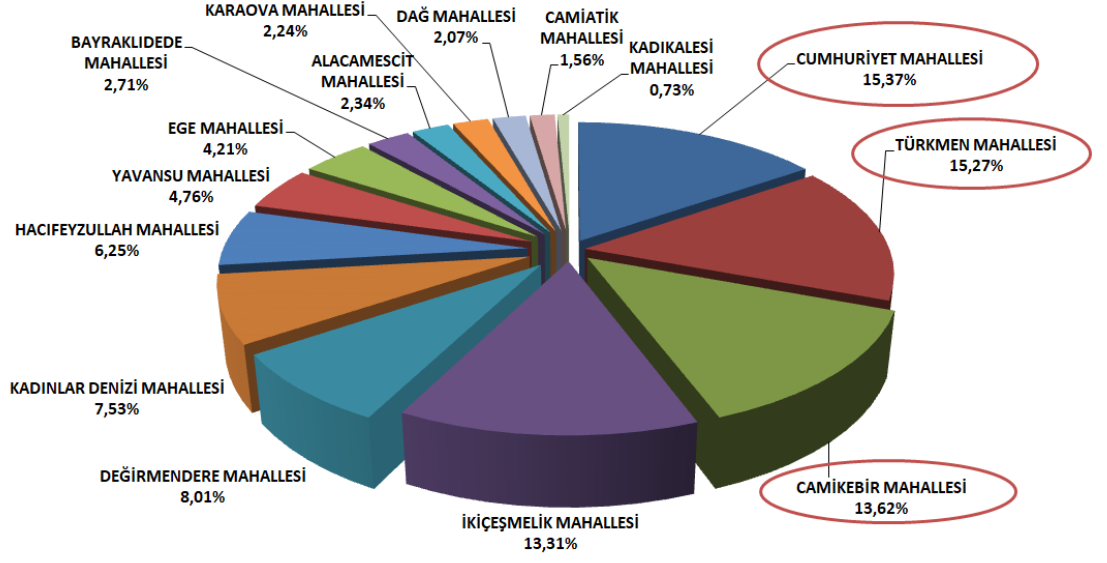
Kuşadası (Merkez)'de toplam 10.704 işletme faaliyet göstermektedir. Aşağıdaki tablo Kuşadası (Merkez)'de faaliyet gösteren işletmelerin mahallelere göre adedini ve yüzdelerini göstermektedir. Tablodan da görülebileceği üzere, Kuşadası (Merkez)'de ticari faaliyetin en yoğun olduğu mahalle Cumhuriyet Mahallesi'dir (% 15,37). Cumhuriyet Mahallesi'ni sırasıyla Türkmen Mahallesi (% 15,27), Camikebir Mahallesi (%13,62), İkiçeşmelik Mahallesi (%13,31), Değirmendere Mahallesi (% 8,01) ve Kadınlar Denizi Mahallesi (% 7,53) izlemektedir. Bu 6 mahalle, Kuşadası (Merkez)'deki ticari faaliyetlerin % 73,11'ini oluşturmaktadır.

Cumhuriyet, Camikebir ve Türkmen Mahalleleri, Kuşadası Merkezdeki ticari hayatın % 44,26'sını oluşturmaktadır. Bu alan yaklaşık 2 km²'lik bir alandır. Bir önceki envanter çalışmalarında da belirtildiği gibi, Vergi Dairesi, Güvercinada Marina üçgeninde ticari hayattaki sıkışıklık devam etmektedir.

KUŞADASI (MERKEZ) MAHALLELERE GÖRE FİRMA SAYISI

	İŞLETME SAYISI	YÜZDE
CUMHURİYET MAHALLESİ	1.645	% 15,37
TÜRKMEN MAHALLESİ	1.635	% 15,27
CAMİKEBİR MAHALLESİ	1.458	% 13,62
İKİÇEŞMELİK MAHALLESİ	1.425	% 13,31
DEĞİRMENDERE MAHALLESİ	857	% 8,01
KADINLAR DENİZİ MAHALLESİ	806	% 7,53
HACİFEYZULLAH MAHALLESİ	669	% 6,25
YAVANSU MAHALLESİ	510	% 4,76
EGE MAHALLESİ	451	% 4,21
BAYRAKLIDEDE MAHALLESİ	290	% 2,71
ALACAMEŞCİT MAHALLESİ	251	% 2,34
KARAOVA MAHALLESİ	240	% 2,24
DAĞ MAHALLESİ	222	% 2,07
CAMİATİK MAHALLESİ	167	% 1,56
KADIKALESİ MAHALLESİ	78	% 0,73
TOPLAM	10.704	% 100,00

KUŞADASI (MERKEZ)'DE FAALİYET GÖSTEREN FİRMALARIN MAHALLELERE GÖRE DAĞILIMI

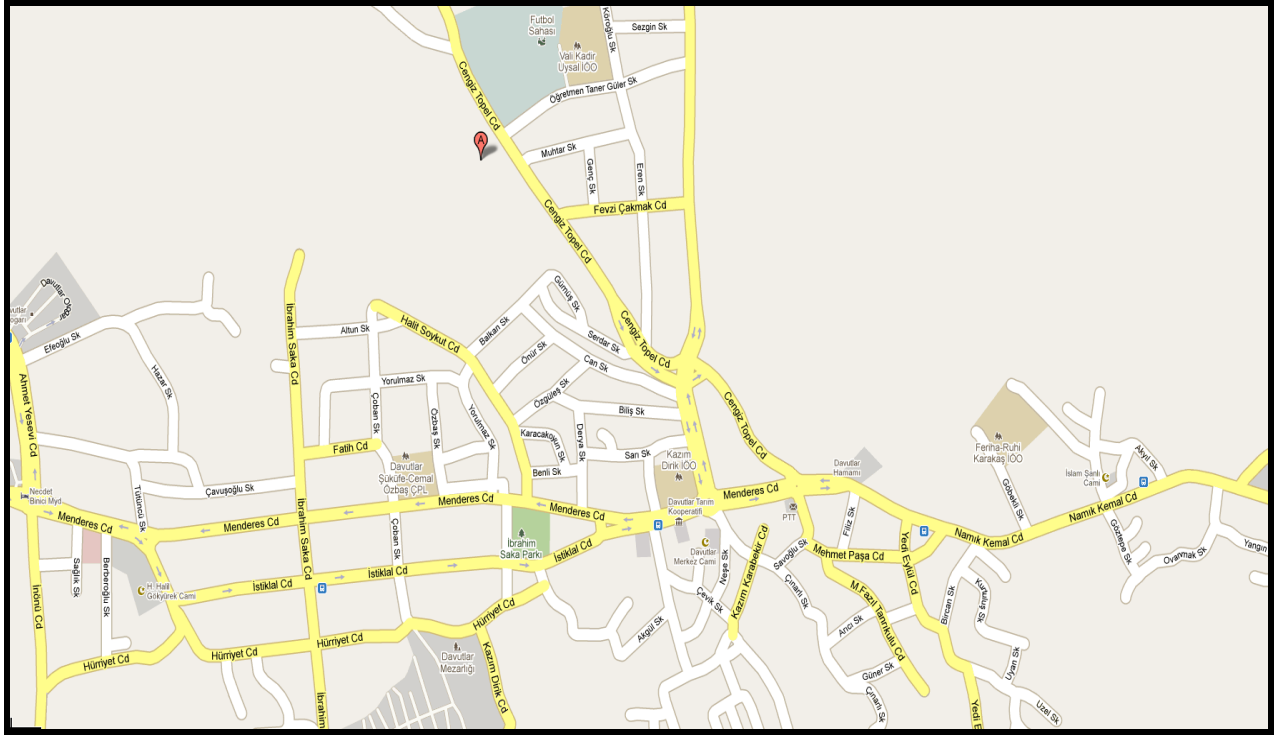


Aşağıdaki tablo Kuşadası (Merkez)'de faaliyet gösteren 10.704 adet firmanın meslek gruplarına göre ve mahallelere göre ayrımını göstermektedir.

	KUŞADASI (MERKEZ)	ALACAMESCİT	BAYRAKLIDEDE	CAMIATIK	CAMIKEBİR	CUMHURİYET	DAĞ	DEĞİRMENDERE	EGE	HACİFEYZULLAH	İKİÇŞMELİK	KADIKALESİ	KADINLAR DENİZİ	KARAOVA	TÜRKMEN	YAVANSU	TOPLAM
01. MESLEK GRUBU	OTELLER	8	27	12	14	61	12	14	9	29	10	2	82	15	98	23	416
02. MESLEK GRUBU	SEYAHAT ACENTELERİ	6	14	4	28	50	3	3	7	18	28	0	21	5	74	20	281
03. MESLEK GRUBU	RESTAURANT, KAFE, BAR, EĞLENCE YERLERİ	45	15	8	251	145	16	47	18	41	42	10	73	32	208	54	1005
04. MESLEK GRUBU	BEYAZ EŞYA, MOBİLYA TİCARETİ, BİLİŞİM	15	5	10	135	140	14	75	23	51	44	5	46	8	77	26	674
05. MESLEK GRUBU	İNŞAAT	21	25	9	85	200	7	103	65	63	127	3	86	44	147	42	1027
06. MESLEK GRUBU	SAĞLIK, SİGORTA, BANKA, FİNANS, EĞİTİM	18	55	9	102	150	9	34	40	44	33	3	63	13	179	30	782
07. MESLEK GRUBU	GIDACILAR	20	27	36	129	197	16	114	83	112	161	17	129	60	152	59	1312
08. MESLEK GRUBU	KUYUMCULAR, HALICILAR, ÇİÇEKÇİLER, KUAFÖRLER	17	28	9	254	126	72	19	28	36	32	10	32	11	171	49	894
09. MESLEK GRUBU	TEKSTİL	36	11	6	235	55	61	6	16	26	13	15	29	3	75	61	648

	KUŞADASI (MERKEZ)	ALACAMESCİT	BAYRAKLIDEDE	CAMIATIK	CAMIKEBİR	CUMHURİYET	DAĞ	DEĞİRMENDERE	EGE	HACİFEYZULLAH	İKİÇŞMELİK	KADIKALESİ	KADINLAR DENİZİ	KARAOVA	TÜRKMEN	YAVANSU	TOPLAM
10. MESLEK GRUBU	TAŞIMACILAR	36	47	58	58	167	10	232	113	193	219	8	174	18	231	41	1605
11. MESLEK GRUBU	EMLAK, İNŞAAT MALZEMECİLERİ	7	26	2	68	169	0	202	38	45	49	2	60	29	176	101	974
12. MESLEK GRUBU	REHBERLER	0	0	0	0	0	0	0	0	0	657	0	0	0	0	0	657
13. MESLEK GRUBU	SERBEST MUHASEBECİ VE MALİ MÜŞAVİRLER	11	0	1	29	51	0	3	0	1	6	0	1	1	12	1	117
14. MESLEK GRUBU	AVUKATLAR	9	10	2	62	128	0	4	10	6	2	1	7	1	25	0	267
15. MESLEK GRUBU	ECZANELER	2	0	1	8	6	2	1	1	4	2	2	3	0	10	3	45
	TOPLAM	251	290	167	1458	1645	222	857	451	669	1425	78	806	240	1635	510	10.704

6.1.2. DAVUTLAR MAHALLESİ



**DAVUTLAR'DA FAALİYET GÖSTEREN FİRMALARIN
MESLEK GRUBUNA GÖRE SEKTÖREL SIRALAMASI**

	MESLEK GRUPLARI	AÇIKLAMA	FİRMA SAYISI	YÜZDE
1	05.MESLEK GRUBU	İNŞAAT	192	% 28,61
2	07.MESLEK GRUBU	GIDACILAR	122	% 18,18
3	10.MESLEK GRUBU	TAŞIMACILAR	108	% 16,10
4	11.MESLEK GRUBU	EMLAK, İNŞAAT MALZEMECİLERİ	88	% 13,11
5	03.MESLEK GRUBU	RESTAURANT, KAFE, BAR, EĞLENCE YERLERİ	45	% 6,71
6	06.MESLEK GRUBU	SAĞLIK, SİGORTA, BANKA, FİNANS, EĞİTİM	35	% 5,22
7	04.MESLEK GRUBU	BEYAZ EŞYA, MOBİLYA TİCARETİ, BİLİŞİM	29	% 4,32
8	01.MESLEK GRUBU	OTELLER	22	% 3,28
9	08.MESLEK GRUBU	KUYUMCULAR, HALICILAR, ÇİÇEKÇİLER, KUAFÖRLER	15	% 2,24
10	15.MESLEK GRUBU	ECZANELER	6	% 0,89
11	02.MESLEK GRUBU	SEYAHAT ACENTELERİ	3	% 0,45
12	09.MESLEK GRUBU	TEKSTİL	2	% 0,30
13	13.MESLEK GRUBU	SERBEST MUHASEBECİ VE MALİ MÜŞAVİRLER	2	% 0,30
14	14.MESLEK GRUBU	AVUKATLAR	2	% 0,30
15	12.MESLEK GRUBU	REHBERLER	0	% 0,00
		TOPLAM	671	% 100,00

Davutlar'da toplam 671 işletme faaliyet göstermektedir. Davutlar'da öne çıkan ilk üç sektör, "inşaat", "gıdacılar" ve "taşımacılar" dir.

6.1.3. GÜZELÇAMLI MAHALLESİ



GÜZELÇAMLI'DA FAALİYET GÖSTEREN FİRMALARIN MESLEK GRUBUNA GÖRE SEKTÖREL SIRALAMASI

	MESLEK GRUPLARI	AÇIKLAMA	FİRMA SAYISI	YÜZDE
1	07. MESLEK GRUBU	GIDACILAR	117	% 20,42
2	03. MESLEK GRUBU	RESTAURANT, KAFE, BAR, EĞLENCE YERLERİ	89	% 15,53
3	10. MESLEK GRUBU	TAŞIMACILAR	82	% 14,31
4	11. MESLEK GRUBU	EMLAK, İNŞAAT MALZEMECİLERİ	77	% 13,44
5	05. MESLEK GRUBU	İNŞAAT	73	% 12,74
6	01. MESLEK GRUBU	OTELLER	45	% 7,85
7	08. MESLEK GRUBU	KUYUMCULAR, HALICILAR, ÇİÇEKÇİLER, KUAFÖRLER	32	% 5,58
8	04. MESLEK GRUBU	BEYAZ EŞYA, MOBİLYA TİCARETİ, BİLİŞİM	22	% 3,84
9	06. MESLEK GRUBU	SAĞLIK, SİGORTA, BANKA, FİNANS, EĞİTİM	13	% 2,27
10	09. MESLEK GRUBU	TEKSTİL	10	% 1,75

	MESLEK GRUPLARI	AÇIKLAMA	FİRMA SAYISI	YÜZDE
11	02. MESLEK GRUBU	SEYAHAT ACENTELERİ	5	% 0,87
12	15. MESLEK GRUBU	ECZANELER	4	% 0,70
13	13. MESLEK GRUBU	SERBEST MUHASEBECİ VE MALİ MÜŞAVİRLER	2	% 0,35
14	14. MESLEK GRUBU	AVUKATLAR	2	% 0,35
15	12. MESLEK GRUBU	REHBERLER	0	% 0,00
		TOPLAM	573	% 100,00

Kuşadası'na bağlı Güzelçamlı mahallesinde 573 firma faaliyet göstermektedir.

Güzelçamlı'daki firmalar içinde "gıdacılar" görel olarak diğer firmalara göre çoğunluktadır. Bu meslek grubunu, 89 firma ile "restaurant, cafe, bar ve eğlence yerleri", 82 firma ile "taşımacılar" takip etmektedir. İnşaat, emlak ve inşaat malzemecileri ve oteller (konaklama sektörü) diğer büyük sektörlerdir.

6.1.4. ESKİ KÖYLER



Büyükşehir Yasası ile birlikte, Kuşadası'nın köyleri Mahalle statüsüne geçmiştir. Toplam 525 firma eski köylerde faaliyetini sürdürmektedir. Bunlar içinde % 22,67 ile taşımacılar, % 20 ile gidacılar ve % 16,95 ile restaurant, cafe, bar ve eğlence yerleri ilk üç sektördür.

Eski köylerde faaliyet gösteren firmaların meslek gruplarına göre sektörel sıralaması ve mahallelere göre işletme sayıları aşağıdaki tablolarda özetlenmiştir.

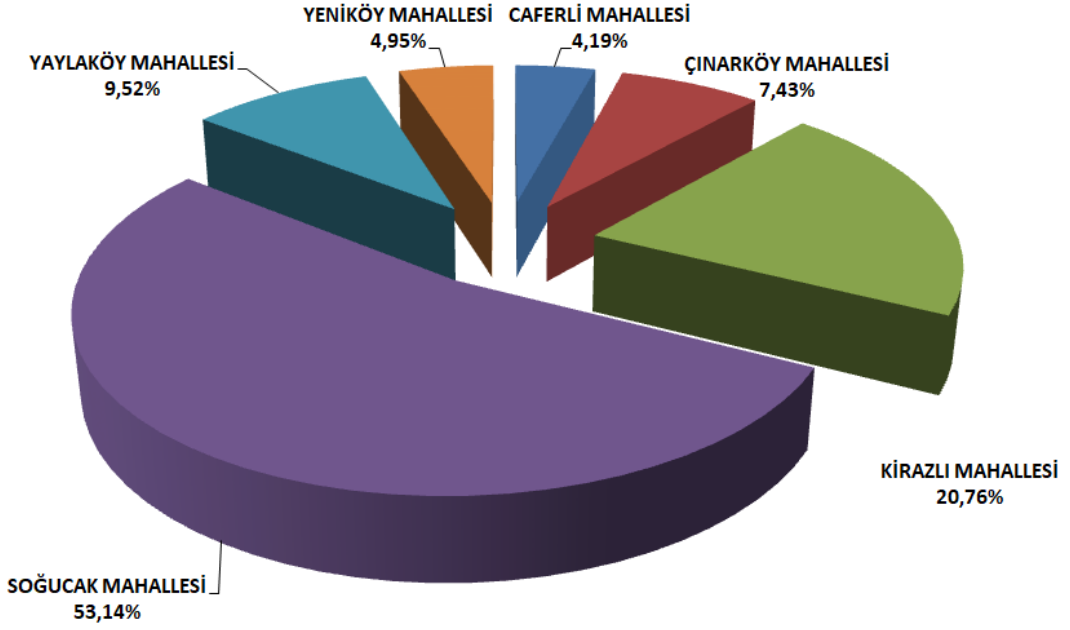
ESKİ KÖYLERDE FAALİYET GÖSTEREN FİRMALARIN MESLEK GRUBUNA GÖRE SEKTÖREL SIRALAMASI

	MESLEK GRUPLARI	AÇIKLAMA	FİRMA SAYISI	YÜZDE
1	10. MESLEK GRUBU	TAŞIMACILAR	119	% 22,67
2	07. MESLEK GRUBU	GIDACILAR	105	% 20,00
3	03. MESLEK GRUBU	RESTAURANT, KAFE, BAR, EĞLENCE YERLERİ	89	% 16,95
4	05. MESLEK GRUBU	İNŞAAT	62	% 11,81

	MESLEK GRUPLARI	AÇIKLAMA	FİRMA SAYISI	YÜZDE
5	11. MESLEK GRUBU	EMLAK, İNŞAAT MALZEMECİLERİ	50	% 9,52
6	08. MESLEK GRUBU	KUYUMCULAR, HALICILAR, ÇİÇEKÇİLER, KUAFÖRLER	28	% 5,33
7	01. MESLEK GRUBU	OTELLER	27	% 5,14
8	06. MESLEK GRUBU	SAĞLIK, SİGORTA, BANKA, FİNANS, EĞİTİM	23	% 4,38
9	04. MESLEK GRUBU	BEYAZ EŞYA, MOBİLYA TİCARETİ, BİLİŞİM	13	% 2,48
10	02. MESLEK GRUBU	SEYAHAT ACENTELERİ	4	% 0,76
11	09. MESLEK GRUBU	TEKSTİL	2	% 0,38
12	14. MESLEK GRUBU	AVUKATLAR	2	% 0,38
13	15. MESLEK GRUBU	ECZANELER	1	% 0,19
14	12. MESLEK GRUBU	REHBERLER	0	% 0,00
15	13. MESLEK GRUBU	SERBEST MUHASEBECİ VE MALİ MÜŞAVİRLER	0	% 0,00
		TOPLAM	525	% 100,00

Ticari faaliyet açısından en fazla firmanın faaliyet gösterdiği mahalle “Soğucak Mahallesi”dir. Soğucak Mahallesi 109 firma ile Kirazlı Mahallesi, 50 firma ile Yaylaköy Mahallesi izlemektedir.

ESKİ KÖYLER	İŞLETME SAYISI	YÜZDE
CAFERLİ MAHALLESİ	22	% 4,19
ÇINARKÖY MAHALLESİ	39	% 7,43
KIRAZLI MAHALLESİ	109	% 20,76
SOĞUCAK MAHALLESİ	279	% 53,14
YAYLAKÖY MAHALLESİ	50	% 9,52
YENİKÖY MAHALLESİ	26	% 4,95
TOPLAM	525	% 100,00



Kuşadası'na bağlı eski köylerdeki ticari faaliyetler genel olarak incelendiğinde, “taşımacılar”, “gıdacılar” ve “restaurant, kafe, bar ve eğlence yerleri”nin yoğun olduğu gözlemlenmektedir. Bu üç sektör Kuşadası'na bağlı köylerdeki ticari faaliyetin yaklaşık % 59,62'sini oluşturmaktadır.

Aşağıdaki tablo, eski köylerdeki sektörleri ayrıntıları ile ortaya koymaktadır.

ESKİ KÖYLER		CAFERLİ MAHALLESİ	ÇINAR MAHALLESİ	KIRAZLI MAHALLESİ	SOĞUCAK MAHALLESİ	YAYLAKÖY MAHALLESİ	YENİKÖY MAHALLESİ	TOPLAM
01. MESLEK GRUBU	OTELLER	2	1	7	16	1	0	27
02. MESLEK GRUBU	SEYAHAT ACENTELERİ	0	0	2	0	1	1	4
03. MESLEK GRUBU	RESTAURANT, KAFE, BAR, EĞLENCE YERLERİ	9	3	22	35	17	3	89
04. MESLEK GRUBU	BEYAZ EŞYA, MOBİLYA TİCARETİ, BİLİŞİM	0	1	3	7	1	1	13
05. MESLEK GRUBU	İNŞAAT	1	2	5	42	5	7	62
06. MESLEK GRUBU	SAĞLIK, SİGORTA, BANKA, FİNANS, EĞİTİM	1	2	3	13	4	0	23
07. MESLEK GRUBU	GIDACILAR	5	5	18	59	13	5	105
08. MESLEK GRUBU	KUYUMCULAR, HALICILAR, ÇİÇEKÇİLER, KUAFÖRLER	2	1	3	22	0	0	28
09. MESLEK GRUBU	TEKSTİL	0	0	0	1	0	1	2
10. MESLEK GRUBU	TAŞIMACILAR	2	20	42	42	7	6	119
11. MESLEK GRUBU	EMLAK, İNŞAAT MALZEMECİLERİ	0	4	4	39	1	2	50
12. MESLEK GRUBU	REHBERLER	0	0	0	0	0	0	0
13. MESLEK GRUBU	SERBEST MUHASEBECİ VE MALİ MÜŞAVİRLER	0	0	0	0	0	0	0
14. MESLEK GRUBU	AVUKATLAR	0	0	0	2	0	0	2
15. MESLEK GRUBU	ECZANELER	0	0	0	1	0	0	1
TOPLAM		22	39	109	279	50	26	525

6.2. SEKTÖRLERE GÖRE VERİLERİN DAĞILIMI

Daha önceden de ifade edildiği gibi, çalışmada 15 Meslek grubu dikkate alınmıştır. 12.473 veri içinde en fazla yoğun olarak faaliyet gösteren sektör, 1914 firma ile “Taşımacılar”dır. Bunun en önemli nedeni çalışmada, Kuşadası, Davutlar, Güzelçamlı ve Köylerde hizmet veren minibüs ve taksi işletmelerinde çalışan tüm kişilerin (Kuşadası Şoförler ve Otomobilciler Odası’na kayıtlı) dikkate alınmasıdır. Taşımacıları, 1656 firma ile “gıdacılar” takip etmektedir. Gıdacıları, 1354 firma ile inşaat sektörü takip etmektedir. İnşaat sektörünü, 1228 firma ile restaurant, cafe, bar, eğlence yerleri takip etmektedir. Kuşadası’nda (Davutlar, Güzelçamlı ve Köyler dahil) faaliyet gösteren firmaların sektörel dağılımı aşağıdaki tabloda sunulmuştur.

MESLEK GRUPLARINA GÖRE VERİLERİN DAĞILIMI

MESLEK GRUPLARI	AÇIKLAMA	KUŞADASI	DAVUTLAR	GÜZELÇAMLILAR	ESKİ KÖYLER	TOPLAM
01. MESLEK GRUBU	OTELLER	416	22	45	27	510
02. MESLEK GRUBU	SEYAHAT ACENTELERİ	281	3	5	4	293
03. MESLEK GRUBU	RESTAURANT, KAFE, BAR, EĞLENCE YERLERİ	1005	45	89	89	1228
04. MESLEK GRUBU	BEYAZ EŞYA, MOBİLYA TİCARETİ, BİLİŞİM	674	29	22	13	738
05. MESLEK GRUBU	İNŞAAT	1027	192	73	62	1354
06. MESLEK GRUBU	SAĞLIK, SİGORTA, BANKA, FİNANS, EĞİTİM	782	35	13	23	853
07. MESLEK GRUBU	GIDACILAR	1312	122	117	105	1656
08. MESLEK GRUBU	KUYUMCULAR, HALICILAR, ÇİÇEKÇİLER, KUAFÖRLER	894	15	32	28	969
09. MESLEK GRUBU	TEKSTİL	648	2	10	2	662
10. MESLEK GRUBU	TAŞIMACILAR	1605	108	82	119	1914
11. MESLEK GRUBU	EMLAK, İNŞAAT MALZEMECİLERİ	974	88	77	50	1189

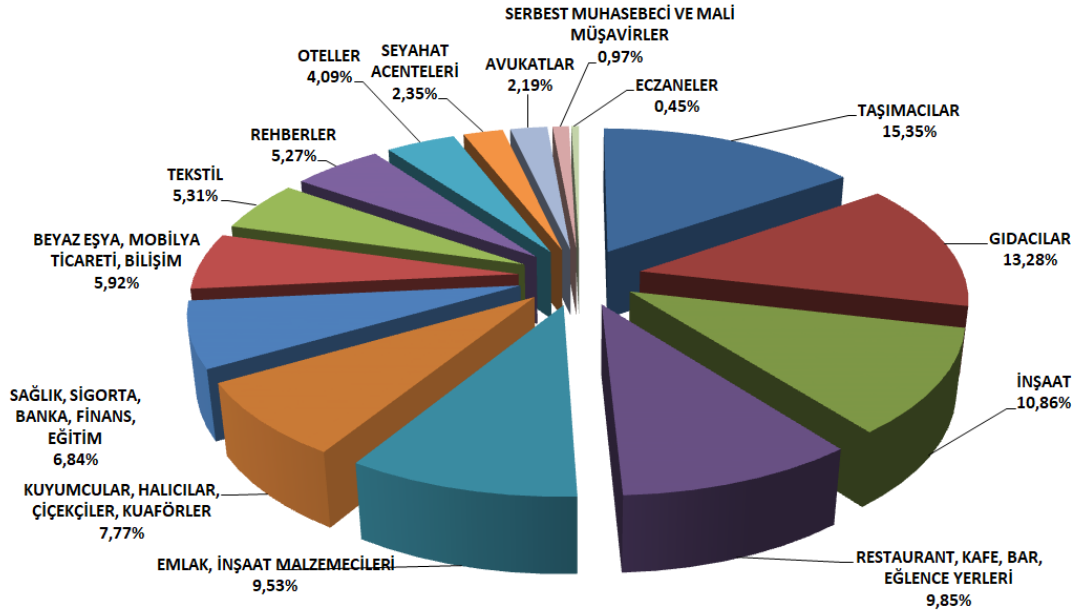
MESLEK GRUPLARI	AÇIKLAMA	KUŞADASI	DAVUTLAR	GÜZELÇAMLI	ESKİ KÖYLER	TOPLAM
12. MESLEK GRUBU	REHBERLER	657	0	0	0	657
13. MESLEK GRUBU	SERBEST MUHASEBECİ VE MALİ MÜŞAVİRLER	117	2	2	0	121
14. MESLEK GRUBU	AVUKATLAR	267	2	2	2	273
15. MESLEK GRUBU	ECZANELER	45	6	4	1	56
	TOPLAM	10704	671	573	525	12473

SEKTÖREL SIRALAMA

	MESLEK GRUPLARI	AÇIKLAMA	KUŞADASI	DAVUTLAR	GÜZELÇAMLI	ESKİ KÖYLER	TOPLAM	YÜZDE
1	10. MESLEK GRUBU	TAŞIMACILAR	1605	108	82	119	1914	% 15,35
2	07. MESLEK GRUBU	GIDACILAR	1312	122	117	105	1656	% 13,28
3	05. MESLEK GRUBU	İNŞAAT	1027	192	73	62	1354	% 10,86
4	03. MESLEK GRUBU	RESTAURANT, KAFE, BAR, EĞLENCE YERLERİ	1005	45	89	89	1228	% 9,85
5	11. MESLEK GRUBU	EMLAK, İNŞAAT MALZEMECİLERİ	974	88	77	50	1189	% 9,53
6	08. MESLEK GRUBU	KUYUMCULAR, HALICILAR, ÇİÇEKÇİLER, KUAFÖRLER	894	15	32	28	969	% 7,77
7	06. MESLEK GRUBU	SAĞLIK, SİGORTA, BANKA, FİNANS, EĞİTİM	782	35	13	23	853	% 6,84

	MESLEK GRUPLARI	AÇIKLAMA	KUŞADASI	DAVUTLAR	GÜZELÇAMLI	ESKİ KÖYLER	TOPLAM	YÜZDE
8	04. MESLEK GRUBU	BEYAZ EŞYA, MOBİLYA TİCARETİ, BİLİŞİM	674	29	22	13	738	% 5,92
9	09. MESLEK GRUBU	TEKSTİL	648	2	10	2	662	% 5,31
10	12. MESLEK GRUBU	REHBERLER	657	0	0	0	657	% 5,27
11	01. MESLEK GRUBU	OTELLER	416	22	45	27	510	% 4,09
12	02. MESLEK GRUBU	SEYAHAT ACENTELERİ	281	3	5	4	293	% 2,35
13	14. MESLEK GRUBU	AVUKATLAR	267	2	2	2	273	% 2,19
14	13. MESLEK GRUBU	SERBEST MUHASEBECİ VE MALİ MÜŞAVİRLER	117	2	2	0	121	% 0,97
15	15. MESLEK GRUBU	ECZANELER	45	6	4	1	56	% 0,45
		TOPLAM	10704	671	573	525	12473	% 100,00

KUŞADASI, DAVUTLAR, GÜZELÇAMLI VE ESKİ KÖYLERDE FAALİYET GÖSTEREN FİRMALARIN MESLEK GRUPLARINA GÖRE YÜZDE DAĞILIMI



Kuşadası'nda faaliyet gösteren 12.473 firmanın 1914 tanesi taşımacılar (yük ve yolcu taşımacılığı, otomotiv ve akaryakıt ticareti) meslek grubundadır. "Yük ve yolcu taşımacılığı, otomotiv ve akaryakıt ticareti" en çok işletmenin yer aldığı sektördür (% 15,35). Ticari faaliyetin yoğun olduğu ikinci meslek grubu "gıdacılar"dır (1656 firma, % 13,28). Daha sonra 1354 firma ile "inşaat" sektörü gelmektedir.

İnşaat sektörünü 1228 firma ile "restaurant, cafe, bar ve eğlence yerleri (yemek içecek sektörü)" izlemektedir. Restaurant, cafe, bar ve eğlence yerleri (yemek içecek sektörü)'nün toplam içindeki payı % 9,85"dir.

Restaurant, cafe, bar ve eğlence yerlerinin ardından sırasıyla, "emlak ve inşaat malzemecileri", "kuyumcular, halıcılar, çiçekçiler ve kuaförler", "sağlık, sigorta, banka, finans, eğitim" sektörü gelmektedir.

6.3. MESLEK ODALARINA GÖRE DAĞILIM

6.3.1. KUŞADASI TİCARET ODASI ÜYELERİ

2023 yılı tarihi itibarıyla, Kuşadası Ticaret Odası'na kayıtlı 5674 üye söz konusudur.

5674 üyenin;

848 adedi Anonim Şirket,

3121 adedi Limited Şirket,

1495 adedi Gerçek Kişi Ticari İşletmesi,

193 adedi Kooperatif,

4 adedi Dernek İktisadi İşletmesi,

6 adedi Diğer İktisadi İşletme,

5 adedi Kolektif Şirket

2 adedi Diğer

statüsündedir.

5674 üyenin,

362 adedi 1. Meslek Grubu'nda

293 adedi 2. Meslek Grubu'nda

562 adedi 3. Meslek Grubu'nda

373 adedi 4. Meslek Grubu'nda

1169 adedi 5. Meslek Grubu'nda

551 adedi 6. Meslek Grubu'nda

837 adedi 7. Meslek Grubu'nda

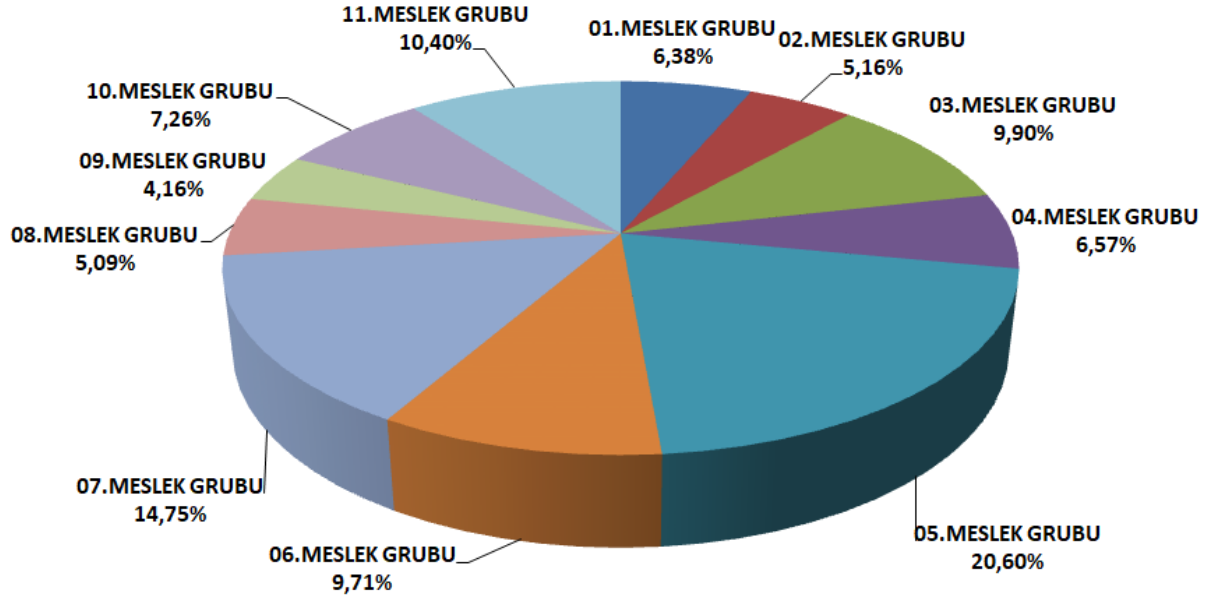
289 adedi 8. Meslek Grubu'nda

236 adedi 9. Meslek Grubu'nda

412 adedi 10. Meslek Grubu'nda

590 adedi 11. Meslek Grubu'nda kayıtlıdır.

MESLEK GRUPLARINA GÖRE KUŞADASI TİCARET ODASI ÜYELERİ



SIRA NO	MESLEK GRUBU	ÜYE SAYISI	TOPLAM İÇİNDEKİ PAYI
1	01.MESLEK GRUBU	362	% 6,38
2	02.MESLEK GRUBU	293	% 5,16
3	03.MESLEK GRUBU	562	% 9,90
4	04.MESLEK GRUBU	373	% 6,57
5	05.MESLEK GRUBU	1169	% 20,60
6	06.MESLEK GRUBU	551	% 9,71
7	07.MESLEK GRUBU	837	% 14,75
8	08.MESLEK GRUBU	289	% 5,09
9	09.MESLEK GRUBU	236	% 4,16
10	10.MESLEK GRUBU	412	% 7,26
11	11.MESLEK GRUBU	590	% 10,40
TOPLAM		5674	% 100,00

Kuşadası Ticaret Odası'na kayıtlı üyelerden, 5. Meslek grubu (inşaat sektörü) (%20,60) en fazla üyeye (1169 adet) sahip meslek grubudur.

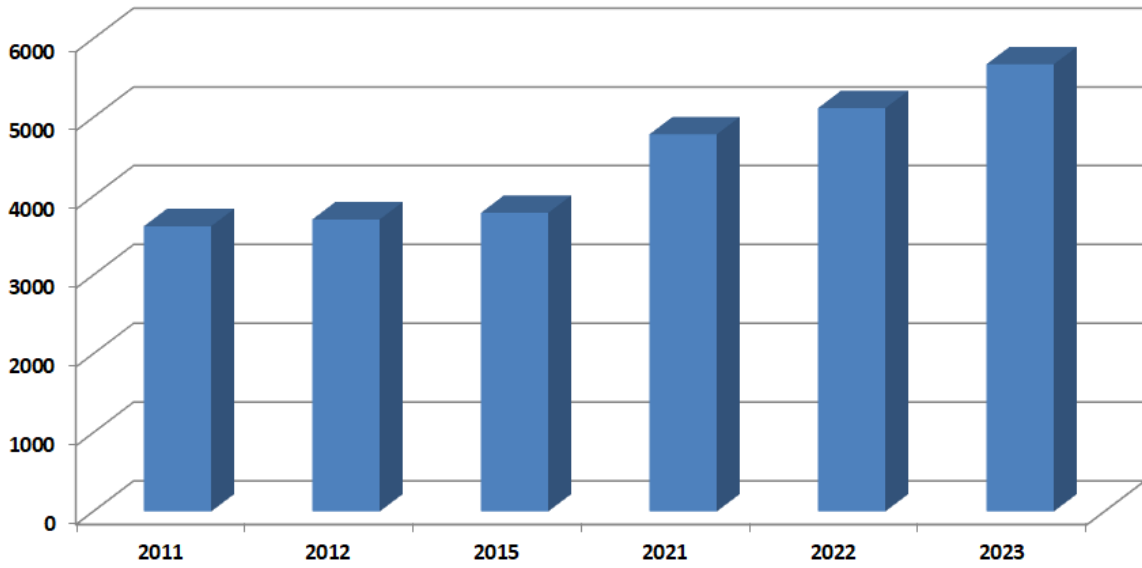
İnşaat sektörünü % 14,75 ile 7. Meslek grubu (Gıdacılar) ve % 10,40 ile 11. Meslek Grubu (emlak, inşaat malzemecileri) takip etmektedir.

11. Meslek grubunu ise 562 üye ile 3. Meslek grubu (restoran, cafe, bar, eğlence yerleri) izlemektedir.

3. Meslek grubu, Kuşadası Ticaret Odası üyelerinin tamamı içinde % 9,90'lık bir paya sahiptir.

	2011	2012	2015	2021	2022	2023	2022-2023 % Değişim	2011-2023 % Değişim
Kuşadası Ticaret Odası Üyeleri	3619	3706	3789	4785	5117	5674	% 10,89	%56,78

Kuşadası Ticaret Odası Üyeleri



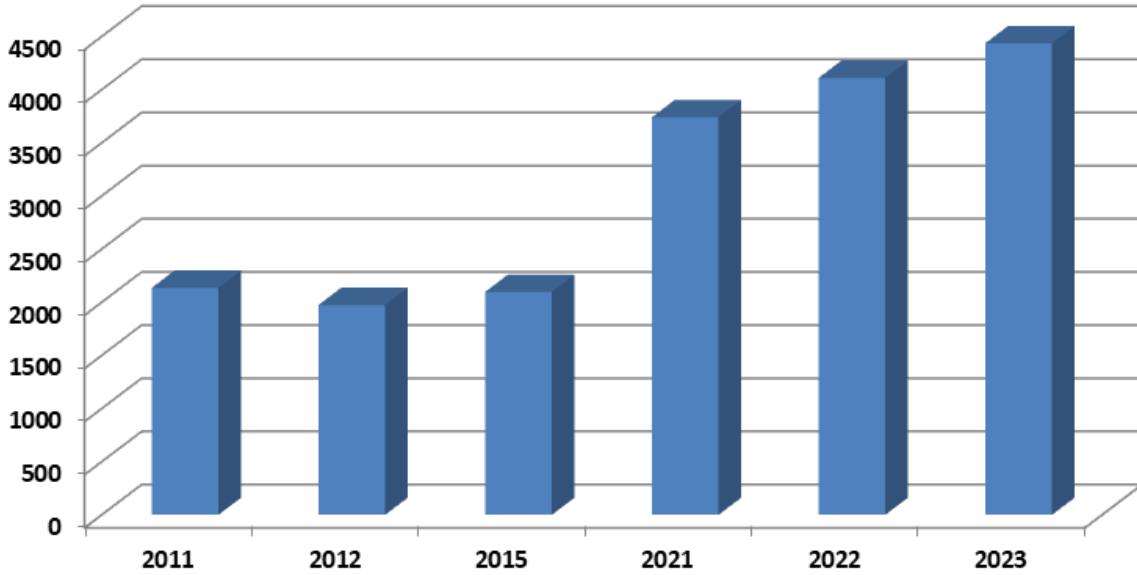
6.3.2. KUŞADASI ESNAF VE SANATKÂRLAR ODASI ÜYELERİ

Kuşadası Esnaf ve Sanatkarlar Odası, Kuşadası Ticaret Odası'ndan sonra ilçemizin ikinci büyük meslek kuruluşudur.

Aşağıdaki tablo, 2011, 2012, 2015, 2021, 2022 ve 2023 yıllarında Kuşadası Esnaf ve Sanatkarlar Odası üye sayılarının değişimini göstermektedir.

	2011	2012	2015	2021	2022	2023	2022-2023 % Değişim	2011-2023 % Değişim
Kuşadası Esnaf ve Sanatkârlar Odası Üyeleri	2136	1974	2097	3740	4110	4436	% 7,93	% 107,68

Kuşadası Esnaf ve Sanatkârlar Odası Üyeleri



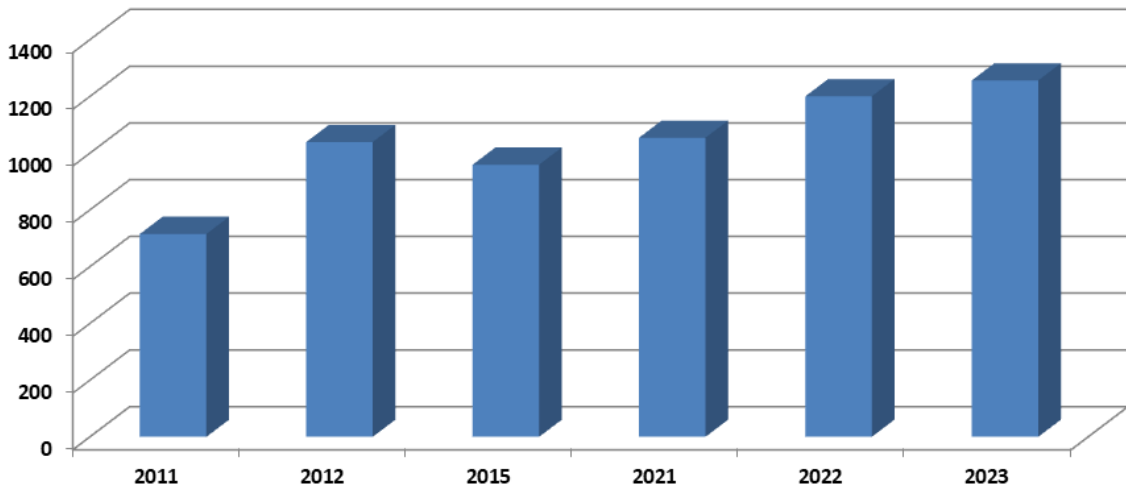
6.3.3. KUŞADASI ŞOFÖRLER ve OTOMOBİLCİLER ESNAF ODASI ÜYELERİ

Kuşadası Şoförler ve Otomobilciler Esnaf Odası'na kayıtlı 1256 adet kişi/işletme bulunmaktadır.

2023 yılı itibarıyla Kuşadası Şoförler ve Otomobilciler Esnaf Odasına kayıtlı 1256 adet işletmeci/şoför söz konusudur. 2011 yılında 715 olan üye sayısı 2012 yılında 1039'a yükselmiştir. 2015 yılında 959, 2021 yılında üye sayısı 1054'e ulaşmıştır. 2022 yılında ise 1200'e çıkmıştır. 2023 yılındaki üye sayısı % 4,67 oranında artışla 1256'ya ulaşmıştır.

	2011	2012	2015	2021	2022	2023	2022-2023 % Değişim	2011-2023 % Değişim
Kuşadası Şoförler ve Otomobilciler Esnaf Odası Üyeleri	715	1039	959	1054	1200	1256	% 4,67	% 75,66

Kuşadası Şoförler ve Otomobilciler Esnaf Odası Üyeleri



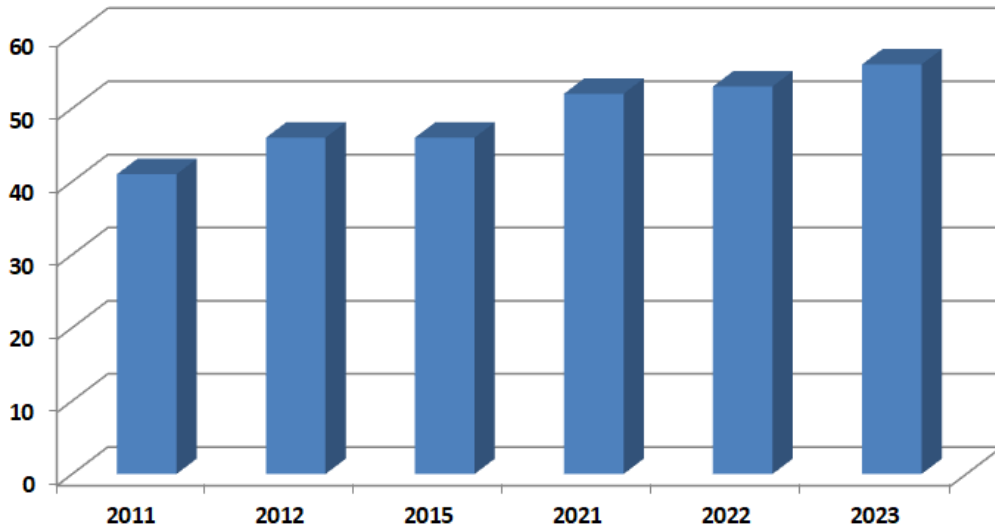
6.3.4. 21. BÖLGE AYDIN ECZACI ODASI ÜYELERİ

Aydın Eczacı Odası 1970 yılına kadar Türkiye’de 16 tane Eczacı Odası’ndan biri olan İzmir Eczacı Odasına bağlı olarak faaliyetini sürdürmekteyken, Türkiye’de Eczacı Odası sayısının 20’ye çıkmasıyla birlikte Denizli Eczacı Odasına bağlanmıştır. Denizli-Aydın-Muğla illeri eczacıları aynı çatı altında toplanmıştır. 1974 yılında Aydın’da Ecz. Ahmet Menzilci ve Ecz. Atilla Alpargun Muğla İli eczacıları ile birlikte çalışmaları neticesinde Aydın-Muğla Eczacı Odası olarak ayrı bir birim olmak için TEB Merkez Heyetiyle yaptıkları görüşmeler neticesine ayrı bir oda olarak kurulmuştur. Böylelikle 1974 yılında TEB Merkez Heyeti Başkanı Eczacı Aydın Tonsan imzalı belgeyle 21.Bölge Aydın Eczacı Odası Aydın Merkezinde kurulmuştur. Daha sonra Muğla ve Burdur Eczacı Odası da Aydın’a bağlanmıştır.

21. Bölge Aydın Eczacı Odası verilerine göre Kuşadası’nda faaliyet gösteren 56 adet eczane söz konusudur. 2023 yılında 3 adet yeni eczane açılmıştır.

	2011	2012	2015	2021	2022	2023	2022-2023 % Değişim	2011-2023 % Değişim
21.Bölge Aydın Eczacı Odası Üyeleri	41	46	46	52	53	56	% 5,66	% 36,59

21.Bölge Aydın Eczacı Odası Üyeleri



6.3.5. AYDIN SMMMO KUŞADASI TEMSİLCİLİĞİ ÜYELERİ

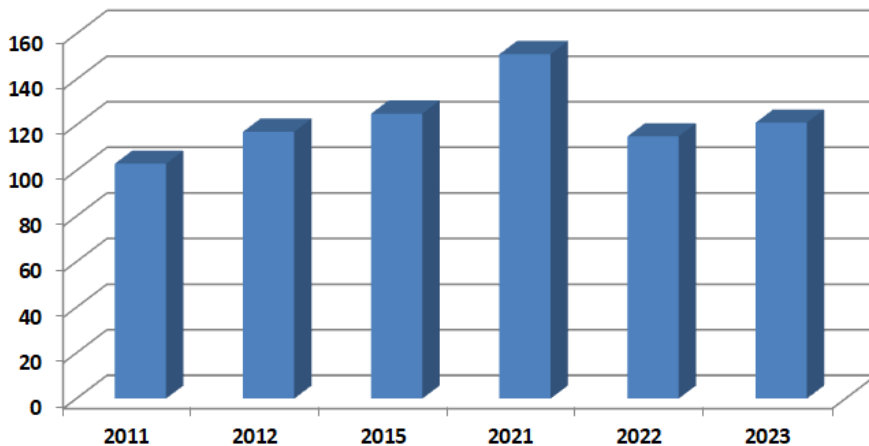
İlçemizde faaliyet gösteren bir diğer önemli meslek grubu, serbest muhasebeci ve mali müşavirlerdir.

Aydın Serbest Muhasebeci ve Mali Müşavirler Odası (SMMMO) Kuşadası temsilciliği verilerine göre, ilçemizde 121 adet serbest muhasebeci ve mali müşavir mükelleflerine hizmet sunmaktadır.

2011 yılında 103 olan mali müşavir ve muhasebeci sayısı 2012 yılında 117'ye yükselmiştir. 2015 yılında 125'e çıkan mali müşavir sayısı, 2021 itibarıyla 151'dir. 2022 yılında bu sayı 115 olmuştur. Üye sayısı 2023 yılında üye sayısı 121'e yükselmiştir.

	2011	2012	2015	2021	2022	2023	2022-2023 % Değişim	2011-2023 % Değişim
Aydın SMMMO Kuşadası Temsilciliği Üyeleri	103	117	125	151	115	121	% 5,22	% 17,48

Aydın SMMMO Kuşadası Temsilciliği Üyeleri



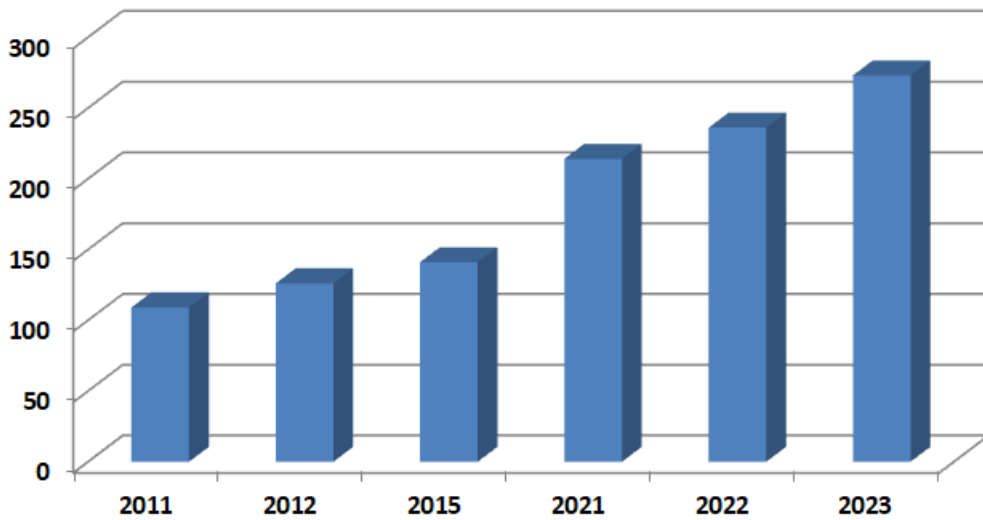
6.3.6. AYDIN BARO BAŞKANLIĞI ÜYELERİ

İlçemizde faaliyet gösteren bir diğer önemli meslek grubu avukatlardır. Aydın Baro Başkanlığına kayıtlı, ilçemizde faaliyet gösteren ve hizmet veren 273 adet avukat söz konusudur.

2011 yılında 109 olan avukat sayısı 2012 yılında 126'ya yükselmiştir. 2015 yılında 141 olan avukat sayısı, 2021 yılında 214'e yükselmiştir. 2022 yılında Kuşadası'nda faaliyet gösteren avukat sayısı 236 iken 2023 yılında 273'e yükselmiştir. Son 12 yılda Kuşadası'nda faaliyet gösteren avukat sayısı % 150,46 oranında artmıştır.

	2011	2012	2015	2021	2022	2023	2022-2023 % Değişim	2011-2023 % Değişim
Aydın Baro Başkanlığı Üyeleri	109	126	141	214	236	273	% 15,68	% 150,46

Aydın Baro Başkanlığı Üyeleri



6.3.7. AYDIN TURİST REHBERLERİ ODASI ÜYELERİ

03.04.2013 tarihinde Aydın İlçe Seçim Kuruluna Aydın Turist Rehberleri Odası'nın ilk olağan genel kurulunun 06.05.2013 tarihinde yapılması ile ilgili dilekçe sunulmuş ve kabul edilmiştir. Aydın Ticaret Borsası'ndaki ilk oturumda 238 kişilik hazirun listesinden 121 kişilik katılım sağlanmış ve Aydın Turist Rehberleri Odası tarihi ilk genel kurulunu açılmıştır. Seçimler sonunda 6 kişilik yönetim kurulu, 3 kişilik denetleme kurulu ve 5 kişilik delegasyon belirlenmiştir. Türkiye'de örgütlü rehberlik hayatının önder kurumlarından olan KURED bayrağı ATRO (Aydın Turist Rehberleri Odası)'ya devretmiştir.

Meslek yasamızın çıkması ile halihazırda kurulu bulunan İstanbul, İzmir, ve Antalya Odalarına, Ankara, Aydın, Muğla, ve Nevşehir Odaları ayrıca Adana, Bursa, Çanakkale, Gaziantep, Şanlıurfa ve Trabzon Bölgesel Odaları eklenmiştir. Böylece 13 Turist Rehberi Odasının Birliği olan TUREB kurulmuştur. ATRO, 18.07.2013 tarihli TUREB genel kurulunda İZRO (İzmir Rehberler Odası) ve MURO (Muğla Rehberler Odası) ile birlikte hareket ederek ege bölgesinden temsilcilerinin yönetim, denetim ve disiplin kurularında yer almasını sağlamıştır.

2023 yılı itibarıyla Kuşadası'nda faaliyet gösteren 583 rehber bulunmaktadır. Kuşadası Ticari Envanteri (2023) çalışmasında rehberlerin adresi bağlı oldukları Aydın Turist Rehberleri Odası (İkiçeşmelik Mahallesi) olarak ele alınmıştır.

7. SONUÇ:

Kuşadası Ticari Envanteri çalışması, Kuşadası özel sektörünün yapısını ve gelişimini ortaya koymaktadır. Kuşadası Ticari Envanteri, Kuşadası (Merkez), Davutlar, Güzelçamlı ve Eski Köyleri kapsamaktadır. Toplamda Kuşadası ilçe sınırları içindeki 23 mahalle göz önüne alınmıştır.

Kuşadası Ticari Envanteri çalışması, Kuşadası Ticaret Odası, Kuşadası Esnaf ve Sanatkârlar Odası, Kuşadası Şoförler ve Otomobilciler Esnaf Odası, Aydın Serbest Muhasebeci ve Mali Müşavirler (SMMM) Odası Kuşadası Temsilciliği, Aydın Baro Başkanlığı, 21. Bölge Aydın Eczacı Odası ve Aydın Turist Rehberleri Odası üye verileri kullanılarak hazırlanmıştır. Çalışma toplam 12.473 veriden oluşmaktadır.

Kuşadası Ticari Envanteri çalışmasında, Kuşadası Ticaret Odasına kayıtlı 11 meslek komitesinin yanı sıra Serbest Muhasebeci ve Mali Müşavirler, Avukatlar, Rehberler ve Eczaneler yer almaktadır.

Kuşadası Ticari Envanteri (2023) çalışması bizlere şu önemli sonuçları vermektedir.

- 1- Kuşadası özel sektörü, 2023 yılında, 2022 yılına göre 0% 9,09 oranında büyümüştür.**
- 2- Kuşadası ekonomisi ve ticari hayatı son 12 yılda (2011-2023) % 75,75 oranında büyümüştür.**
- 3- Geçmiş yıllarda yapılan envanter çalışmalarında olduğu gibi, Vergi Dairesi-Güvercinada-Marina bölgesinde (2 km²'lik alanda) ticari yoğunluk devam etmektedir. Bu beraberinde pek çok sorunu gündeme getirmektedir. Otopark, altyapı, ticari hayatın sürdürülebilirliği gibi...**
- 4- Nüfus artışına paralel olarak ve Kuşadası'nı merkez olarak düşünüp 200 km çaplı bir çember çizdiğimizde (İzmir, Aydın, Denizli, Muğla), ayrıca Kuşadası'nda turizmin her türlü türünün (deniz-güneş-kum, tarih, doğa, kongre, kruvaziyer, yat turizmi, sağlık turizmi v.b) yapılabildiği düşünüldüğünde, nüfusun ve işletme sayılarının artması kaçınılmazdır. Önemli olan uzun vadeli planlama yapmaktır.**

NACE REV 2 KODLARI (SEKTÖRLER)

KOD	SEKTÖR TANIMI	NACE KODLARI
A	TARIM, ORMANCILIK VE BALIKÇILIK	01,02,03
B	MADENCİLİK VE TAŞ OCAKÇILIĞI	05,06,07,08,09
C	İMALAT	10,11,12,13,14,015,16,17,18,19,20,21,22,23,24,25,26,27,28,29,30,31,32,33
D	ELEKTRİK, GAZ, BUHAR VE İKLİMLENDİRME ÜRETİMİ VE DAĞITIMI	35
E	SU TEMİNİ; KANALİZASYON, ATIK YÖNETİMİ VE İYİLEŞTİRME FAALİYETLERİ	36,37,38,39
F	İNŞAAT	41,42,43
G	TOPTAN VE PERAKENDE TİCARET; MOTORLU KARA TAŞITLARININ VE MOTOSİKLETLERİN ONARIMI	45,46,47
H	ULAŞTIRMA VE DEPOLAMA	49,50,51,52,53
I	KONAKLAMA VE YİYECEK HİZMETİ FAALİYETLERİ	55,56
J	BİLGİ VE İLETİŞİM	58,59,60,61,62,63
K	FİNANS VE SİGORTA FAALİYETLERİ	64,65,66
L	GAYRİMENKUL FAALİYETLERİ	68
M	MESLEKİ, BİLİMSEL VE TEKNİK FAALİYETLER	69,70,71,72,73,74,75
N	İDARİ VE DESTEK HİZMET FAALİYETLERİ	77,78,79,80,81,82
O	KAMU YÖNETİMİ VE SAVUNMA; ZORUNLU SOSYAL GÜVENLİK	84
P	EĞİTİM	85
Q	İNSAN SAĞLIĞI VE SOSYAL HİZMET FAALİYETLERİ	86,87,88
R	KÜLTÜR, SANAT, EĞLENCE, DİNLENCE VE SPOR	90,91,92,93
S	DİĞER HİZMET FAALİYETLERİ	94,95,96
T	HANEHALKLARININ İŞVERENLER OLARAK FAALİYETLERİ; HANEHALKLARI TARAFINDAN KENDİ KULLANIMLARINA YÖNELİK OLARAK AYRIM YAPILMAMIŞ MAL VE HİZMET ÜRETİM FAALİYETLERİ	97,98
U	ULUSLARARASI ÖRGÜTLER VE TEMSİLCİLİKLERİNİN FAALİYETLERİ	99

V	KENDİ ADINA MENKUL SERMAYE İRADİ FAALİYETLERİ (TEMETTÜ, BANKA FAİZİ, İŞTİRAK KAZANÇLARI VB.)	(66.13.01)
---	--	------------

KAYNAKÇA (ALFABETİK SIRA İLE)

- Aydın Baro Başkanlığı Üye Listesi
- Aydın Eczacılar Odası Kuşadası Temsilciliği Üye Listesi
- Aydın SMMMO Kuşadası Temsilciliği Üye Listesi
- <http://maps.google.com>
- Kuşadası Belediyesi Kent Rehberi
(<http://kentrehberi.kusadasi.bel.tr/map/krehber/index.php>)
- Kuşadası Belediyesi Ruhsat Listesi
- Kuşadası Esnaf ve Sanatkarlar Odası Üye Listesi
- Kuşadası Şoförler ve Otomobilciler Odası Üye Listesi
- Kuşadası Ticaret Odası Üye Listesi
- Kuşadası Ticari Envanteri (2011)
- Kuşadası Ticari Envanteri (2012)
- Kuşadası Ticari Envanteri (2015)
- Kuşadası Ticari Envanteri (2021)
- Kuşadası Ticari Envanteri (2022)

KUTO

Kuşadası Ticaret Odası
Chamber of Commerce

ar-ge
BİRİMİ

İkiçeşmelik Mahallesi Süleyman Demirel Bulvarı No:25
09400 Kuşadası / AYDIN
Tel: 0 256 612 57 63 Fax: 0 256 614 53 93
e-mail: info@kuto.org.tr
<http://www.kuto.org.tr>