

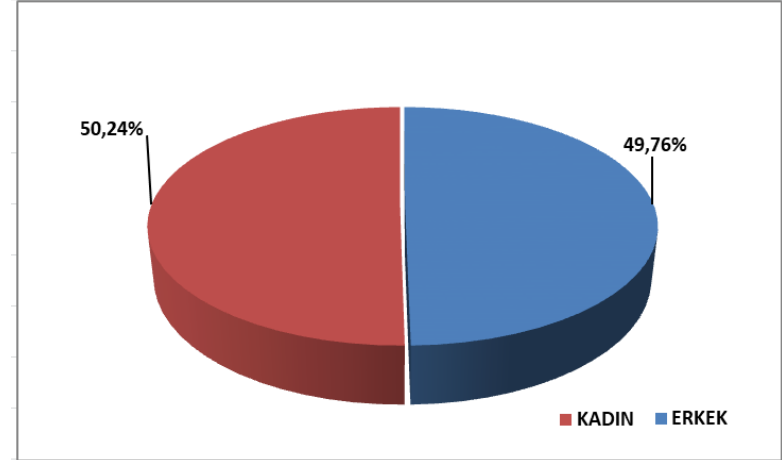
# SEÇİLMİŞ GÖSTERGELERLE

## KUŞADASI “KADIN” PROFİLİ

1. **KUŞADASI KADIN NÜFÜSÜ**
2. **MEZUNİYETLERİNE GÖRE KADINLAR**
3. **MEDENİ HALLERİNE GÖRE KADINLAR**
4. **SGK VERİLERİNE GÖRE KADIN İSTİHDAMI**
5. **İŞKUR VERİLERİNE GÖRE İŞ ARAYAN KADINLAR**
6. **ADÜ TURİZM FAKÜLTESİNDE KADIN ÖĞRENCİLER**
7. **KUTO VERİLENE GÖRE KADIN İŞVERENLER**
8. **KESO VERİLERİNE GÖRE KADIN İŞVERENLER**
9. **AYDIN SMMMO VERİLERİNE GÖRE KUŞADASI'NDA MALİ MÜŞAVİR KADINLAR**
10. **AYDIN BARO BAŞKANLIĞI VERİLERİNE GÖRE GÖRE KUŞADASI'NDA KADIN AVUKATLAR**
11. **ATRO VERİLERİNE GÖRE KUŞADASI'NDA KADIN REHBERLER**
12. **AYDIN 21 BÖLGE ECZACI ODASI VERİLERİNE GÖRE KADIN ECZACILAR**
13. **SONUÇ VE DEĞERLENDİRME**

	ERKEK	KADIN
0-4 yaş	2.964	2.866
5-9 yaş	3.905	3.622
10-14 yaş	3.701	3.538
15-19 yaş	3.451	3.271
20-24 yaş	3.684	3.498
25-29 yaş	4.269	4.184
30-34 yaş	4.438	4.351
35-39 yaş	4.661	4.799
40-44 yaş	5.361	5.408

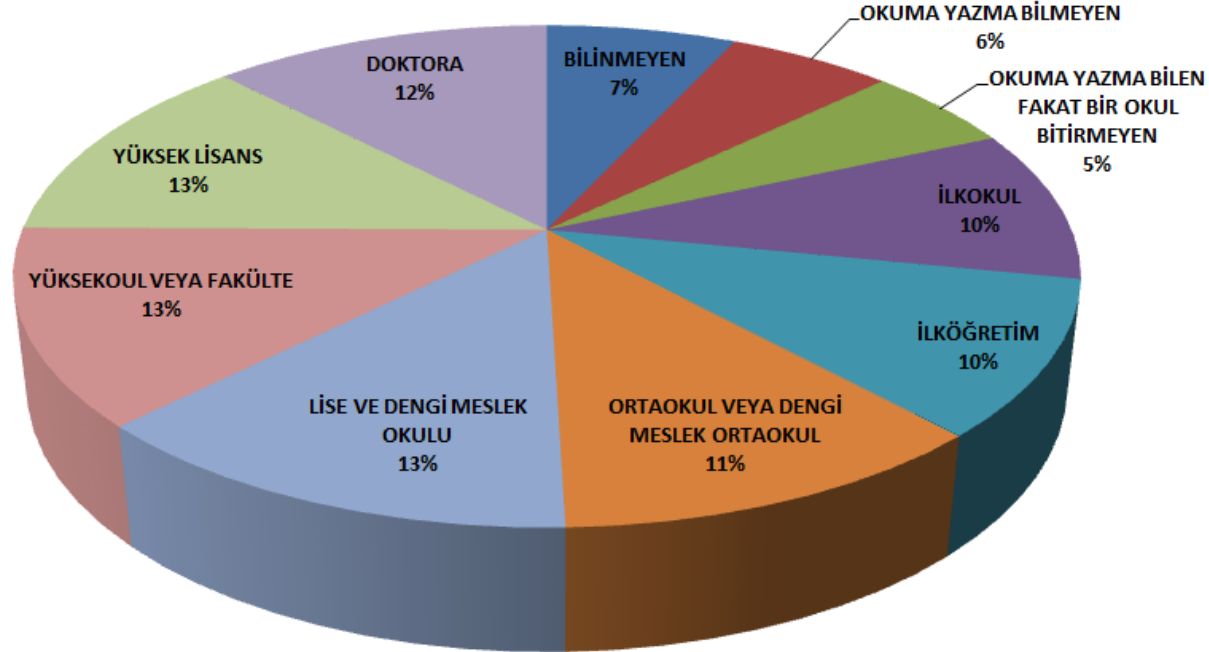
	ERKEK	KADIN
45-49 yaş	4.941	5.166
50-54 yaş	4.901	5.185
55-59 yaş	4.879	5.159
60-64 yaş	4.595	4.804
65-69 yaş	3.915	3.866
70-74 yaş	2.627	2.806
75-79 yaş	1.634	1.652
80-84 yaş	777	919
85-89 yaş	304	441
90+ yaş	90	203
	<b>65.097</b>	<b>65.738</b>



Kaynak: TÜİK

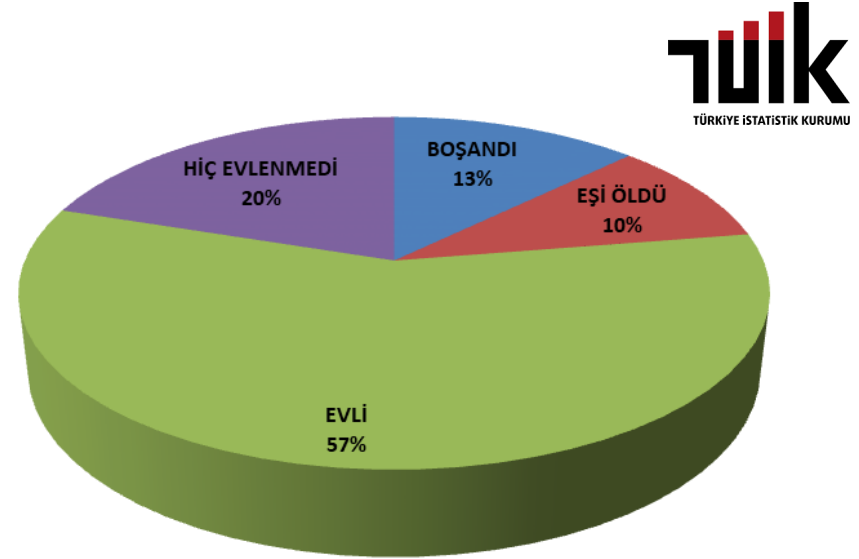
	BİLİNMEYEN	OKUMA YAZMA BİLMEYEN	OKUMA YAZMA BİLEN FAKAT BİR OKUL BİTİRMEYEN	İLKOKUL	İLKÖĞRETİM	ORTAOKUL VEYA DENGİ MESLEK ORTAOKUL	LİSE VE DENGİ MESLEK OKULU	YÜKSEKOKUL VEYA FAKÜLTE	YÜKSEK LİSANS	DOKTORA	TOPLAM
06-13 YAŞ	49	58	2.847	2524		82					5.560
14-17 YAŞ	41		48			2.497	91				2.677
18-21 YAŞ	34		28	15		329	1.751	149			2.306
22-24 YAŞ	35		21	8	1	257	893	903	19		2.137
25-29 YAŞ	50	6	72	54	39	547	998	1.881	154		3.801
30-34 YAŞ	97	12	71	51	469	298	1.183	1.543	159	5	3.888
35-39 YAŞ	118	25	49	382	366	375	1.391	1.525	176	16	4.423
40-44 YAŞ	152	26	67	642	304	550	1.712	1.386	184	21	5.044
45-49 YAŞ	141	20	66	790	391	589	1.597	1.166	113	23	4.896
50-54 YAŞ	277	19	58	937	381	610	1.461	1.023	102	15	4.883
55-59 YAŞ	288	35	91	1.207	327	489	1.293	928	96	16	4.770
60-64 YAŞ	297	43	130	1.367	188	417	1.160	779	56	10	4.447
65+	555	402	701	3.727	96	843	1.572	1.256	63	19	9.234
<b>TOPLAM</b>	<b>2.134</b>	<b>646</b>	<b>4.249</b>	<b>11.704</b>	<b>2.562</b>	<b>7.883</b>	<b>15.102</b>	<b>12.539</b>	<b>1.122</b>	<b>125</b>	<b>58.066</b>

## MEZUNİYETLERİNE GÖRE KADINLAR



Kaynak: TÜİK (2022)

2022-KADIN	BOŞANDI	EŞİ ÖLDÜ	EVLİ	HİÇ EVLENMEDİ	TOPLAM
15-19 YAŞ			46	3.225	<b>3.271</b>
20-24 YAŞ	45	3	650	2.800	<b>3.498</b>
25-29 YAŞ	192	5	2.125	1.863	<b>4.185</b>
30-34 YAŞ	392	13	3.117	829	<b>4.351</b>
35-39 YAŞ	628	30	3.614	527	<b>4.799</b>
40-44 YAŞ	949	78	3.926	455	<b>5.408</b>
45-49 YAŞ	954	139	3.729	344	<b>5.166</b>
50-54 YAŞ	1.055	289	3.521	320	<b>5.185</b>
55-59 YAŞ	925	467	3.512	255	<b>5.159</b>
60-64 YAŞ	824	658	3.116	206	<b>4.804</b>
65-69 YAŞ	534	853	2.345	134	<b>3.866</b>
70-74 YAŞ	331	923	1.471	81	<b>2.806</b>
75-79 YAŞ	166	810	635	41	<b>1.652</b>
80-84 YAŞ	72	607	211	29	<b>919</b>
85-89 YAŞ	32	351	50	8	<b>441</b>
90+	13	176	8	6	<b>203</b>
<b>TOPLAM</b>	<b>7.112</b>	<b>5.402</b>	<b>32.076</b>	<b>11.123</b>	<b>55.713</b>



Kaynak: TÜİK (2022)

**4/a Nedir?** Eskiden Sosyal Sigortalar Kurumu (SSK) çatısı altında olan ve SSK'ya prim ödeyenleri dahil eden bir sigortaydı. Ancak SSK, SGK'ya bağlandığında halk arasında bilinen SSK sigortası da 4a sistemi adını aldı. 4a sisteminin kapsamı ise özel bir iş yerinde sözleşmeli olarak çalışan kişilerdir.

**4/b Nedir?** Eskiden Bağkur sigortası olarak adlandırılan sistem, SGK'ya bağlandığında 4b adını aldı. Bu sisteme kayıtlı ve prim ödeyen kişiler kariyer ve meslek grupları dışında kalan ve bir işyerine bağlı çalışmayan, dolayısıyla kendi mesleğini yapanlar.

**4/c Nedir?** Emekli Sandığı, SGK'ya dahil olduktan sonra 4c adını aldı. 4c sistemi, devlet memuru olarak hizmet eden kadrolu çalışanları kapsar.

SGK verilerine göre,

Eylül/2023 itibarıyla Kuşadası'nda 4/a Kadın Sigortalı sayısı: **13.664**'dür.

Eylül/2023 itibarıyla Kuşadası'nda 4/b Kadın Sigortalı sayısı: **1.694**'dür

Eylül/2023 itibarıyla Kuşadası'nda 4/c Kadın Sigortalı sayısı: **1.340**'dür

## SGK verilerine göre Sigortalı Kadınlar

4/a Kadın Sigortalı	13.664
4/b Kadın Sigortalı	1.694
4/c Kadın Sigortalı	1.340
<b>TOPLAM</b>	<b>16.698</b>



İŞKUR verilerine göre, 10.013 kadın iş aramaktadır.

İŞKUR'A KAYITLI İŞ ARAYAN KADINLAR		
MEZUNİYET DURUMU		%
OKUR YAZAR OLMAYAN-OKUR YAZAR	1.491	14,89
İLKOKUL-İLKÖĞRETİM	1.414	14,12
ORTAÖĞRETİM	2.203	22,00
ÖNLİSANS	2.044	20,41
LİSANS	2.703	26,99
YÜKSEKLİSANS VE ÜZERİ	158	1,58
<b>TOPLAM</b>	<b>10.013</b>	<b>100,00</b>

İŞKUR verilerine göre, 10.013 kadın iş aramaktadır. Bunların 3.985'ü aktif iş arayandır.

İŞKUR'A KAYITLI <b>AKTİF</b> İŞ ARAYAN KADINLAR		
MEZUNİYET DURUMU		%
OKUR YAZAR OLMAYAN-OKUR YAZAR	81	2,03
İLKOKUL-İLKÖĞRETİM	1.188	29,81
ORTAÖĞRETİM	1.414	35,48
ÖNLİSANS	530	13,30
LİSANS	738	18,52
YÜKSEKLİSANS VE ÜZERİ	34	0,85
<b>TOPLAM</b>	<b>3.985</b>	<b>100,00</b>

**Adnan Menderes Üniversitesi Turizm Fakültesinde toplam 1085 öğrenci eğitim / öğrenim görmektedir. Bunların 458'i kadın, 627'si erkektir. Diğer bir ifadeyle, % 42,2'si kadın, % 57,8'i erkek öğrencidir.**

Eğitim Düzeyi	Normal Öğretim			İkinci Öğretim			Toplam
	Erkek	Kadın	Toplam	Erkek	Kadın	Toplam	
Lisans	452	365	817	175	93	268	1085
<b>Toplam</b>	<b>452</b>	<b>365</b>	<b>817</b>	<b>175</b>	<b>93</b>	<b>268</b>	<b>1085</b>



Kaynak: ADÜ

**Adnan Menderes Üniversitesi Turizm Fakültesinde uyruklarına göre öğrenci sayıları şu şekildedir.**

Uyruk	Normal Öğretim			İkinci Öğretim			Toplam
	Erkek	Kadın	Toplam	Erkek	Kadın	Toplam	
Avusturya Cumhuriyeti	1	0	1	0	0	0	1
Azerbaycan Cumhuriyeti	16	4	20	1	1	2	22
Gürcistan Cumhuriyeti	0	0	0	1	0	1	1
İran İslam Cumhuriyeti	1	1	2	0	0	0	2
Kenya Cumhuriyeti	0	1	1	0	0	0	1
Kuzey Kıbrıs Türk Cumhuriyeti	1	0	1	0	0	0	1
Suriye Arap Cumhuriyeti	2	0	2	0	0	0	2
Türkiye Cumhuriyeti	431	359	790	173	92	265	1055
<b>Toplam</b>	<b>452</b>	<b>365</b>	<b>817</b>	<b>175</b>	<b>93</b>	<b>268</b>	<b>1085</b>



Kaynak: ADÜ

Adnan Menderes Üniversitesi Turizm Fakültesinde bölümlere göre öğrencilerin dağılımı şu şekildedir.

BÖLÜM	ERKEK	Yüzde	KADIN	Yüzde	TOPLAM
Konaklama İşletmeciliği	43	% 78,12	12	% 21,82	55
Seyahat İşletmeciliği	105	% 68,63	48	% 31,37	153
Turizm İşletmeciliği	61	% 55,45	49	% 44,55	110
Turizm Rehberliği	310	% 60,67	201	% 39,33	511
Yiyecek İçecek İşletmeciliği	108	% 23,63	148	% 32,39	457
TOPLAM	627	% 57,79	458	% 42,21	1.085

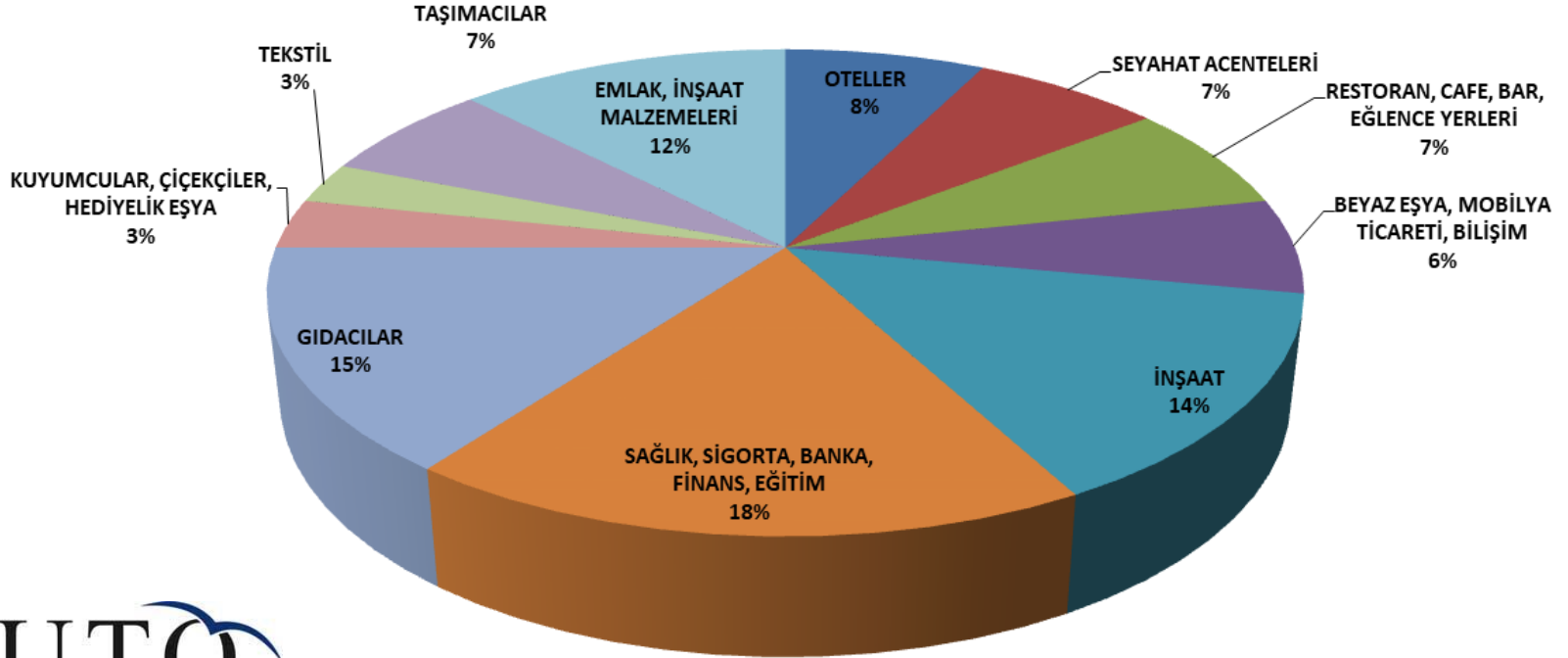
Kaynak: ADÜ

Kuşadası Ticaret Odası verilerine göre, **696** kadın işyeri sahibidir veya şirket ortağıdır.

FİRMA TİPİ	KADIN SAYISI	YÜZDE
GERÇEK KİŞİ TİCARİ İŞLETMESİ	64	9,20
LİMİTED ŞİRKET ORTAĞI	518	74,43
ANONİM ŞİRKET ORTAĞI	84	12,07
KOOPERATİF ORTAĞI	30	4,31
<b>TOPLAM</b>	<b>696</b>	<b>100,00</b>

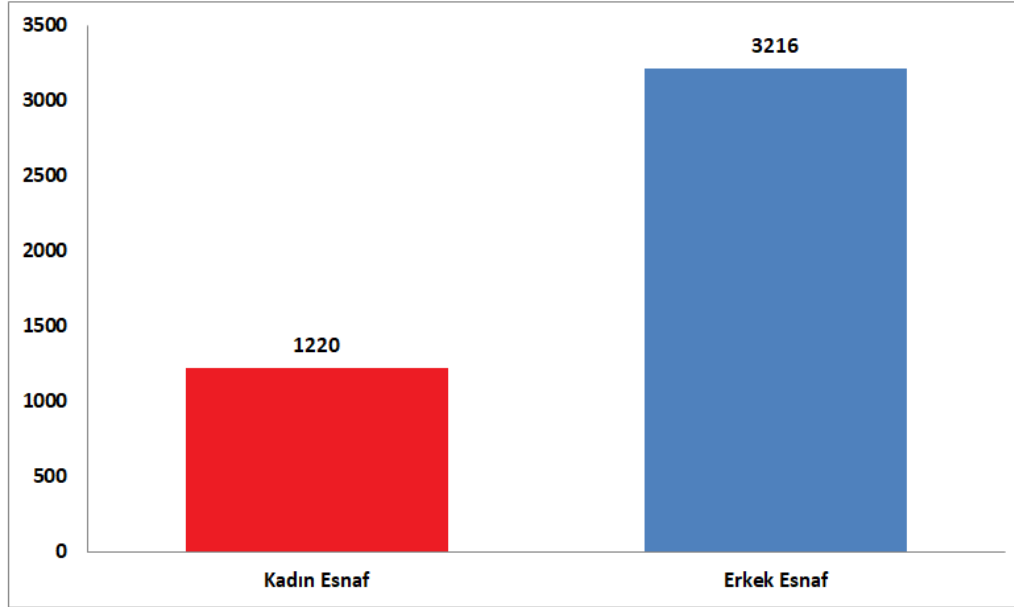
Kuşadası Ticaret Odası verilerine göre, işyeri sahibidir veya şirket ortağı olan **696** kadının, sektörlere göre dağılımı şu şekildedir.

MESLEK GRUBU	AÇIKLAMA	KADIN SAYISI	YÜZDE
01. MESLEK GRUBU	OTELLER	52	7,47
02. MESLEK GRUBU	SEYAHAT ACENTELERİ	49	7,04
03. MESLEK GRUBU	RESTORAN, CAFE, BAR, EĞLENCE YERLERİ	50	7,18
04. MESLEK GRUBU	BEYAZ EŞYA, MOBİLYA TİCARETİ, BİLİŞİM	44	6,32
05. MESLEK GRUBU	İNŞAAT	98	14,08
06. MESLEK GRUBU	SAĞLIK, SİGORTA, BANKA, FİNANS, EĞİTİM	126	18,10
07. MESLEK GRUBU	GIDACILAR	103	14,80
08. MESLEK GRUBU	KUYUMCULAR, ÇİÇEKÇİLER, HEDİYELİK EŞYA	23	3,30
09. MESLEK GRUBU	TEKSTİL	19	2,73
10. MESLEK GRUBU	TAŞIMACILAR	46	6,61
11. MESLEK GRUBU	EMLAK, İNŞAAT MALZEMELERİ	86	12,36
	<b>TOPLAM</b>	<b>696</b>	<b>100,00</b>





Kuşadası Esnaf ve Sanatkarlar Odası istatistiklerine göre, 4436 kayıtlı esnafın **1220** tanesi kadındır. Diğer bir ifadeyle, esnafların % 27,5'i kadındır.



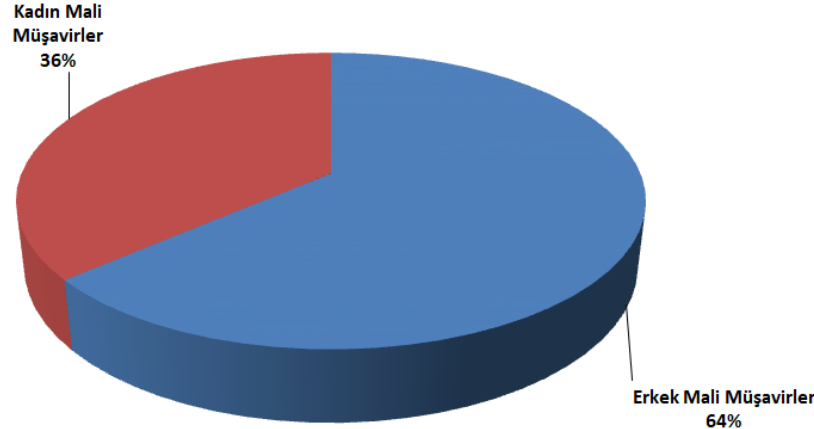
**1220 Kadın işverenin sektörel dağılımı aşağıdaki gibidir.**

MESLEK GRUBU	AÇIKLAMA	KADIN SAYISI	YÜZDE
01. MESLEK GRUBU	OTELLER	34	2,79
02. MESLEK GRUBU	SEYAHAT ACENTELERİ	0	0,00
03. MESLEK GRUBU	RESTORAN, CAFE, BAR, EĞLENCE YERLERİ	190	15,57
04. MESLEK GRUBU	BEYAZ EŞYA, MOBİLYA TİCARETİ, BİLİŞİM	89	7,30
05. MESLEK GRUBU	İNŞAAT	20	1,64
06. MESLEK GRUBU	SAĞLIK, SİGORTA, BANKA, FİNANS, EĞİTİM	105	8,61
07. MESLEK GRUBU	GIDACILAR	254	20,82
08. MESLEK GRUBU	KUYUMCULAR, ÇİÇEKÇİLER, HEDİYELİK EŞYA	243	19,92
09. MESLEK GRUBU	TEKSTİL	132	10,82
10. MESLEK GRUBU	TAŞIMACILAR	26	2,13
11. MESLEK GRUBU	EMLAK, İNŞAAT MALZEMELERİ	127	10,41
	<b>TOPLAM</b>	<b>1220</b>	<b>100,00</b>

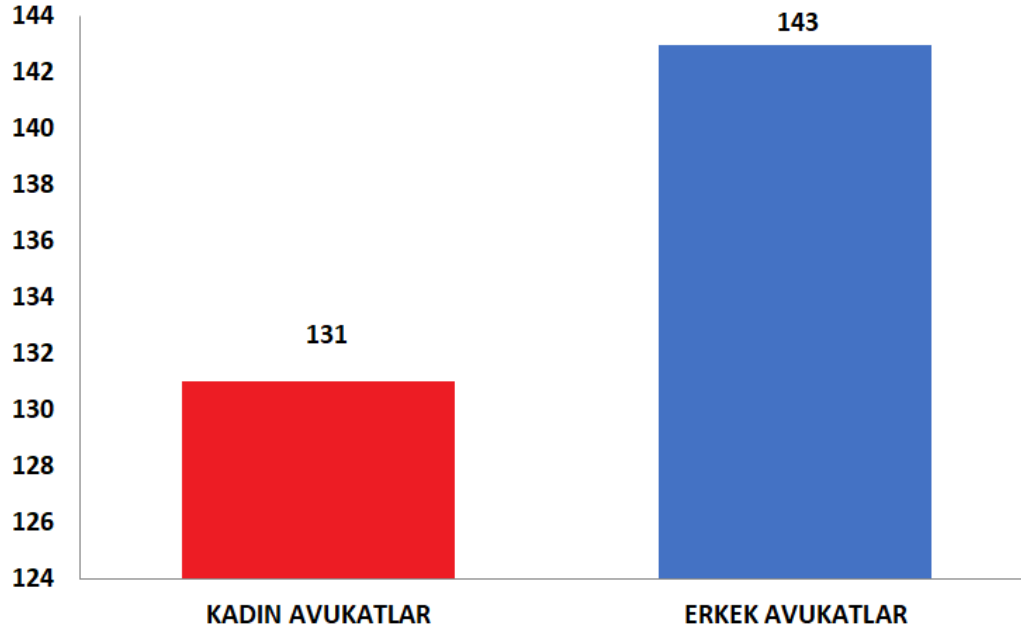
Kaynak: KESO

Aydın Serbest Muhasebeci Mali Müşavirler Odası verilerine göre, Kuşadası'nda 121 mali müşavir faaliyet göstermektedir. Bunların 77'si erkek (% 64), **44'ü kadındır (% 36)**.

Kuşadası'nda Faaliyet Gösteren Mali Müşavirler



Aydın Baro Başkanlığı verilerine göre, Kuşadası'nda 274 avukat vardır. Kuşadası'ndaki avukatların **131**'i kadındır.



Kaynak: Aydın Barosu

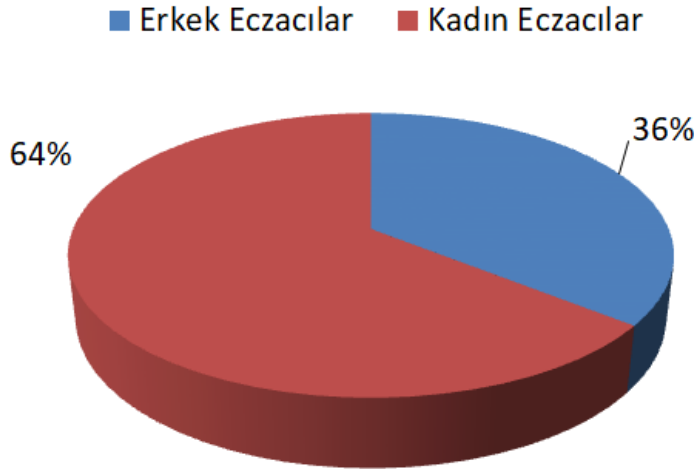
Aydın Turist Rehberleri Odası verilerine göre 657 rehber Kuşadası'nda faaliyet göstermektedir. Bunların **203'ü kadın (% 30,89'u)**, 454'ü erkektir (% 69,11).

REHBERLER		Yüzde Oranı
ERKEK	454	% 69,11
KADIN	203	% 30,89
TOPLAM	657	% 100,00



Kaynak: ATRO

21 Bölge Aydın Eczacılar Odası verilerine göre, Kuşadası'nda 56 eczane faaliyet göstermektedir. Bunların **36** tanesini kadın eczacılardır. **% 64'e** tekabül etmektedir.



Kaynak: 21.Bölge Aydın Eczacılar Odası

- Kuşadası'nda **65.738 kadın** yaşamaktadır.
- Genel olarak lise ve fakülte mezunudurlar.
- Kuşadası'nda yaşayan kadınların **% 57'si evlidir.**
- Kuşadası'nda **16.698 kadın sigortalıdır.** (4/a, 4/b, 4/c)
- İŞKUR verilerine göre **10.013 kadın iş aramaktadır.** Bunların 3.985'i aktif iş arayandır.
- ADÜ'de **458 kadın öğrenci** vardır.
- Kuşadası Ticaret Odası verilerine göre, **696 kadın işyeri sahibidir veya şirket ortağıdır.**

- Kuşadası Esnaf ve Sanatkarlar Odası verilerine göre, **1220 kadın esnaf** vardır.
- Kuşadası'nda **44 kadın mali müşavir** faaliyet göstermektedir.
- Kuşadası'nda **131 kadın avukat** vardır.
- **203 kadın rehber** faaliyet göstermektedir.
- Kuşadası'nda **36 kadın eczacı** faaliyet göstermektedir.



