

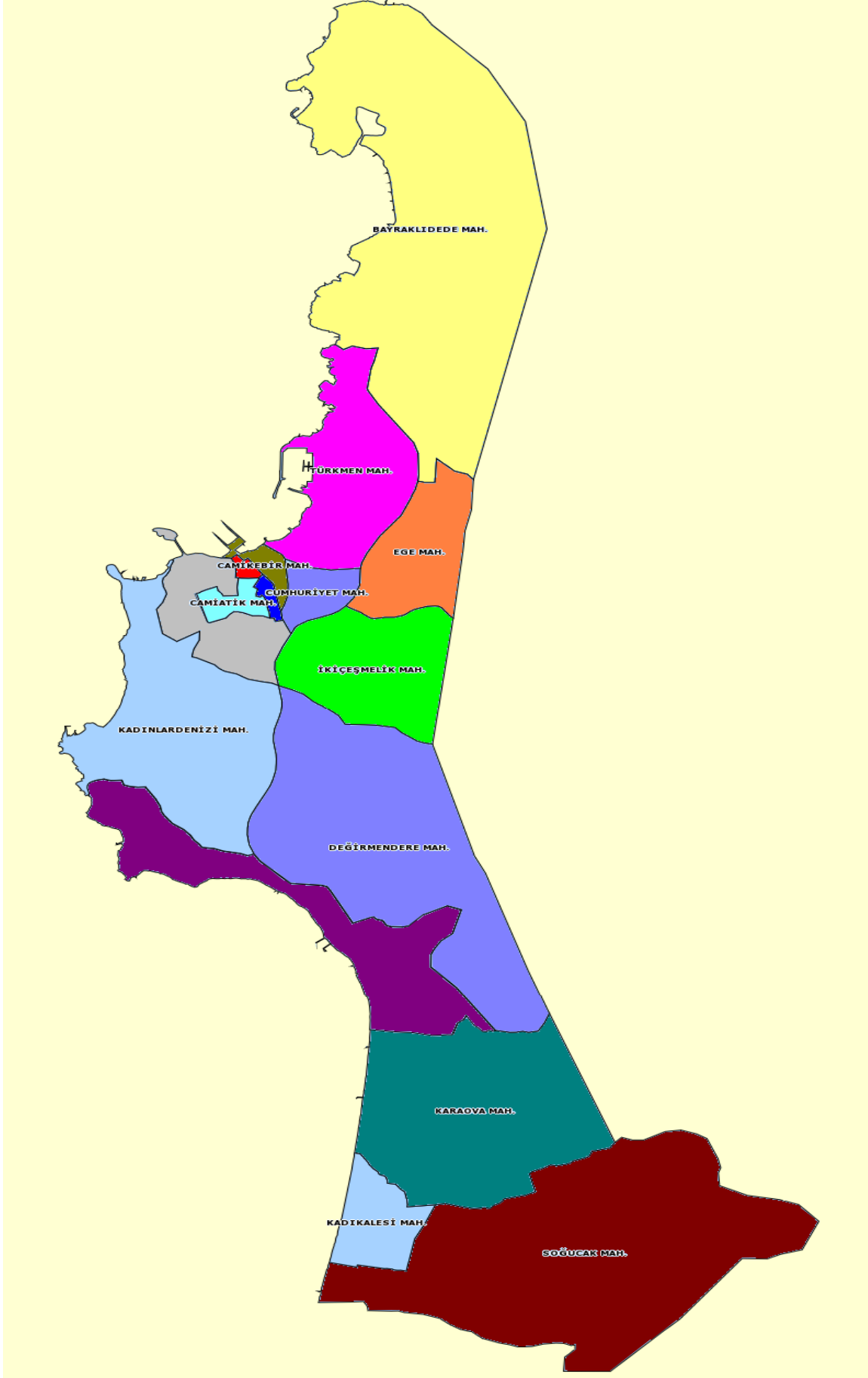
KUTO

Kuşadası Ticaret Odası
Chamber of Commerce



KUŞADASI TİCARİ ENVANTERİ (2021)





İÇİNDEKİLER

	SAYFA
1. SUNUŞ.....	4
2. YÖNTEM.....	6
3. VERİLERİN GENEL DEĞERLENDİRMESİ.....	10
4. KUŞADASI NÜFUSU.....	16
5. ÖNCEKİ ENVANTER ÇALIŞMALARI İLE KARŞILAŞTIRMA.....	18
6. KUŞADASI TİCARİ ENVANTERİ 2021.....	20
6.1. MAHALLELERE GÖRE DAĞILIM	21
6.2. SEKTÖRLERE GÖRE DAĞILIM	28
6.3. MESLEK ODALARINA GÖRE DAĞILIM	31
6.3.1. KUŞADASI TİCARET ODASI.....	31
6.3.2. KUŞADASI ESNAF VE SANATKARLAR ODASI.....	35
6.3.3. KUŞADASI ŞOFÖRLER VE OTOMOBİLCİLER ESNAF ODASI.....	36
6.3.4. 21. BÖLGE AYDIN ECZACI ODASI.....	37
6.3.5. AYDIN SMMMO KUŞADSI TEMSİLCİLİĞİ.....	38
6.3.6. AYDIN BAROSU BAŞKANLIĞI.....	39
6.3.7. AYDIN TURİST REHBERLERİ ODASI.....	41
7. SONUÇ.....	42
KAYNAKÇA.....	43
EK: NACE REV 2 LİSTESİ.....	44



1. SUNUŞ

Kuşadası Ticari Envanteri, ülkemizde ve belki dünyada örneği olmayan bir çalışmadır. Kuşadası Ticari Envanteri (2021), ekonomisi turizme dayalı olan ilçemizin, ekonomik ve ticari yapısını ortaya koymaktadır. İlk kez 2011 yılında yaptığımız envanteri çalışmasına ilave olarak, 2012 ve 2015 yıllarında da envanter çalışmaları yapılmıştır. Kuşadası Ticari Envanteri (2021) çalışmasında önceki yıllarda yapılan envanter çalışmalarının verilerinin karşılaştırması da yapılmıştır. Böylelikle, ilçemizin son 10 yıldaki ekonomik ve ticari seyir de ortaya konmuştur.

Kuşadası Ticari Envanteri (2021), çalışmasında, Kuşadası'ndaki 23 mahallede faaliyet gösteren işletmeler ele alınmıştır. Diğer bir ifade ile Kuşadası özel sektörü incelenmiştir.

Kuşadası Ticari Envanteri (2021) çalışması, Kuşadası Ticaret Odası, Kuşadası Esnaf ve Sanatkârlar Odası, Kuşadası Şoförler ve Otomobilciler Odası, Aydın Serbest Muhasebeci ve Mali Müşavirler (SMMM) Odası Kuşadası Temsilciliği, Aydın Baro Başkanlığı, 21. Bölge Aydın Eczacı Odası Kuşadası Temsilciliği ve Aydın Turist Rehberleri Odası üye verileri kullanılarak hazırlanmıştır. Kuşadası Ticari Envanteri (2021) çalışmasında, Kuşadası Ticaret Odasına kayıtlı 11 meslek grubunun yanı sıra Serbest Muhasebeci ve Mali Müşavirler, Avukatlar, Rehberler ve Eczaneler yer almaktadır.


Kuşadası Ticari Envanteri (2021) çalışması bizlere şu önemli sonuçları vermektedir.

- 1- Kuşadası ekonomisi ve ticari hayatı son 10 yılda % 48,68 oranında büyümüştür.**
- 2- Vergi Dasiresi-Güvercinada-Marina bölgesinde (2 km²'lik alanda) ticari yoğunluk devam etmektedir.**
- 3- Nüfus artışına paralel olarak (pandeminin de etkisiyle) ve Kuşadası'nı merkez olarak düşünüp 200 km çaplı bir çember çizdiğimizde (İzmir, Aydın, Denizli, Muğla), ayrıca Kuşadası'nda turizmin her türlü türünün (deniz-güneş-kum, tarih, doğa, kongre, kruvaziyer, yat turizmi, sağlık turizmi v.b) yapılabildiği düşünüldüğünde, nüfusun ve işletme sayılarının artması kaçınılmazdır. Önemli olan uzun vadeli planlama yapmaktır.**

Kuşadası Ticari Envanteri (2021)'nin oluşmasına yaptığı katkılardan dolayı, Kuşadası Esnaf ve Sanatkârlar Odası'na, Kuşadası Şoförler ve Otomobilciler Esnaf Odası'na, Aydın Baro Başkanlığı'na, 21. Bölge Aydın Eczacı Odası'na, Aydın Serbest Muhasebeci ve Mali Müşavirler Odası Kuşadası Temsilciliği'ne ve Aydın Turist Rehberleri Odası'na teşekkür eder, söz konusu çalışmanın sürdürülebilir rekabet ortamını yeniden sağlamaya yapacağı katkı ve hizmet kalitesini artıracığı inancıyla bol kazançlı günler dilerim.

Serdar AKDOĞAN

Yönetim Kurulu Başkanı



2. YÖNTEM

Kuşadası Ticari Envanteri (2021) çalışmasında toplam **10.542** veri kullanılmıştır. Veriler, Kuşadası Ticaret Odası üyelik sisteminin yanı sıra, Kuşadası Esnaf ve Sanatkârlar Odası, Kuşadası Şoförler ve Otomobilciler Esnaf Odası, Aydın Baro Başkanlığı, Türk Eczacıları Birliği 21. Bölge Aydın Eczacı Odası, Aydın SMMMO Kuşadası Temsilciliği ve Aydın Turist Rehberleri Odası'ndan temin edilmiştir.

Kullanılan Veri Toplamı	: 10.542
Kuşadası Ticaret Odası Üyeleri	: 4785
Kuşadası Esnaf ve Sanatkârlar Odası Üyeleri	: 3740
Kuşadası Şoförler ve Otomobilciler Esnaf Odası Üyeleri	: 1054
Aydın Baro Başkanlığı Üyeleri	: 214
Aydın SMMMO Kuşadası Temsilciliği Üyeleri	: 151
21. Bölge Aydın Eczacı Odası Üyeleri	: 52
Aydın Turist Rehberleri Odası Üyeleri	: 546

1. Kuşadası Ticaret Odası verileri üye sisteminden alınmış, adresler düzenlenmiştir.
2. Kuşadası Esnaf ve Sanatkârlar Odası verileri temin edilmiş, adresler düzenlenmiştir.
3. Kuşadası Şoförler ve Otomobilciler Esnaf Odası verileri temin edilmiş, adresler düzenlenmiştir. Bir minibüs hattında veya bir taksi durağında çalışan tüm araçlar ve sürücüleri dikkate alınmıştır.
4. Aydın Baro Başkanlığı'ndan Kuşadası'nda hizmet veren avukatların ad-soyad ve iletişim bilgileri temin edilmiş, adresleri çalışmaya uygun hale getirilmiştir.
5. Türk Eczacıları Birliği 21. Bölge Aydın Eczacı Odası'ndan, Kuşadası-Davutlar-Güzelçamlı'da faaliyet gösteren eczanelerin ve eczacıların ad-soyad ve iletişim bilgileri temin edilmiş, adresleri düzenlenmiştir.
6. Aydın SMMMO Kuşadası Temsilciliği'nden serbest muhasebeci ve mali müşavirlerin ad-soyad ve iletişim bilgileri temin edilmiş ve adresleri düzenlenmiştir.

8. Kuşadası Belediyesi Kent Rehberi sitesi adres sorgulama işlemleri bölümünden sokakların, caddelerin, bulvarların hangi mahallenin sınırları içinde yer aldığı tespit edilmiştir.

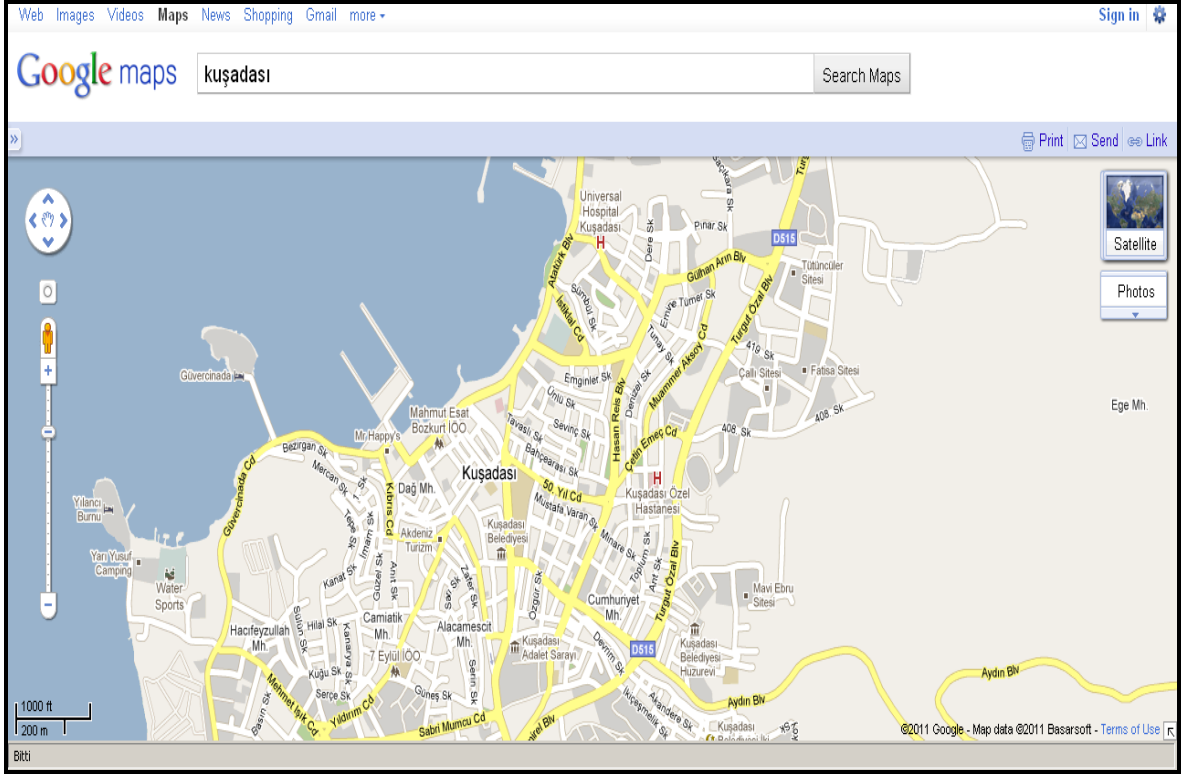
(<https://keos.kusadasi.bel.tr/keos/>)



Böylelikle veri tabanındaki işletmelerin eksik olan bilgileri tamamlanmıştır. Kuşadası'ndaki bazı Bulvarlar ve Caddeler (Süleyman Demirel Bulvarı, Güvercinada Caddesi gibi) tek bir mahallenin sınırları içinde değildir. Dolayısıyla kayıtlarda mahallesi belli olmayan işletmelerin mahallelerinin kesinleştirilmesine ihtiyaç duyulmuştur. Bunun için Kuşadası Belediyesi'nin internet sitesindeki "Kent Rehberi" bölümünden yararlanılmış, hangi mahallenin sınırları içinde olduğu belli olmayan işletmelerin konumları netleştirilmiştir. Örneğin, "Güvercinada Caddesi"nde yer alan ancak kayıtlarda mahallesi belli olmayan bir işletmenin mahallesi yukarıda bahsedilen yöntem ile kesinleştirilmiştir.

Bu yöntem ile çalışmada kullanılan **10.542** veride bilgileri eksik olan firmaların verilerinin bir kısmı bu şekilde tamamlanmıştır.

9. Google ve Google Maps aracılığıyla da veri kaynağında mahallesi belli olmayan firmaların eksik bilgileri tamamlanmıştır.



10. Çalışmada esas itibarıyla, Kuşadası Ticaret Odası Meslek Komiteleri (11 Meslek Komitesi) esas alınmıştır. Diğer veriler Kuşadası Ticaret Odası'nın verilerine uyarlanmıştır. Örneğin, Kuşadası Esnaf ve Sanatkarlar Odasına kayıtlı bir "berber" çalışmada 8. Meslek Grubu Olan "Kuyumcular, Halıcılar, Çiçekçiler, Kuaförler" Meslek Grubuna dahil edilmiştir. Kuşadası Ticaret Odası Meslek Komitelerinin dışında Avukatlar, Rehberler, Eczaneler ve Serbest Muhasebeci ve Mali Müşavirlere de çalışmada yer verilmiştir.

Kuşadası Belediyesi'nden elde edilen Ruhsat Listesi yardımıyla işletmelerin faaliyet konuları kontrol edilmiştir.

Sonuç olarak Kuşadası Ticari Envanteri, 15 meslek grubunu kapsamaktadır. Aşağıdaki tablo, çalışmada kullanılan meslek gruplarını göstermektedir.

MESLEK GRUPLARI	AÇIKLAMA
01. MESLEK GRUBU	OTELLER
02. MESLEK GRUBU	SEYAHAT ACENTELERİ
03. MESLEK GRUBU	RESTAURANT, KAFE, BAR, EĞLENCE YERLERİ
04. MESLEK GRUBU	BEYAZ EŞYA, MOBİLYA TİCARETİ, BİLİŞİM
05. MESLEK GRUBU	İNŞAAT
06. MESLEK GRUBU	SAĞLIK, SİGORTA, BANKA, FİNANS, EĞİTİM
07. MESLEK GRUBU	GIDACILAR
08. MESLEK GRUBU	KUYUMCULAR, HALICILAR, ÇİÇEKÇİLER, KUAFÖRLER
09. MESLEK GRUBU	TEKSTİL
10. MESLEK GRUBU	TAŞIMACILAR
11. MESLEK GRUBU	EMLAK, İNŞAAT MALZEMECİLERİ
12. MESLEK GRUBU	REHBERLER
13. MESLEK GRUBU	SERBEST MUHASEBECİ VE MALİ MÜŞAVİRLER
14. MESLEK GRUBU	AVUKATLAR
15. MESLEK GRUBU	ECZANELER

11. Kuşadası Ticari Envanteri çalışmasında Kuşadası (Merkez), Davutlar, Güzelçamlı ve Eski Köyler dikkate alınmıştır. (İlçemiz sınırları içindeki toplam 23 mahalle)

KUŞADASI (MERKEZ)

ALACAMESCİT MAHALLESİ
BAYRAKLIDEDE MAHALLESİ
CAMİATİK MAHALLESİ
CAMİKEBİR MAHALLESİ
CUMHURİYET MAHALLESİ
DAĞ MAHALLESİ
DEĞİRMENDERE MAHALLESİ
EGE MAHALLESİ
HACİFEYZULLAH MAHALLESİ
İKİÇEŞMELİK MAHALLESİ
KADIKALESİ MAHALLESİ
KADINLAR DENİZİ MAHALLESİ
KARAOVA MAHALLESİ
TÜRKMEN MAHALLESİ
YAVANSU MAHALLESİ

DAVUTLAR MAHALLESİ

GÜZELÇAMLI MAHALLESİ

ESKİ KÖYLER

CAFERLİ MAHALLESİ
ÇINARKÖY MAHALLESİ
KIRAZLI MAHALLESİ
SOĞUCAK MAHALLESİ
YAYLAKÖY MAHALLESİ
YENİKÖY MAHALLESİ

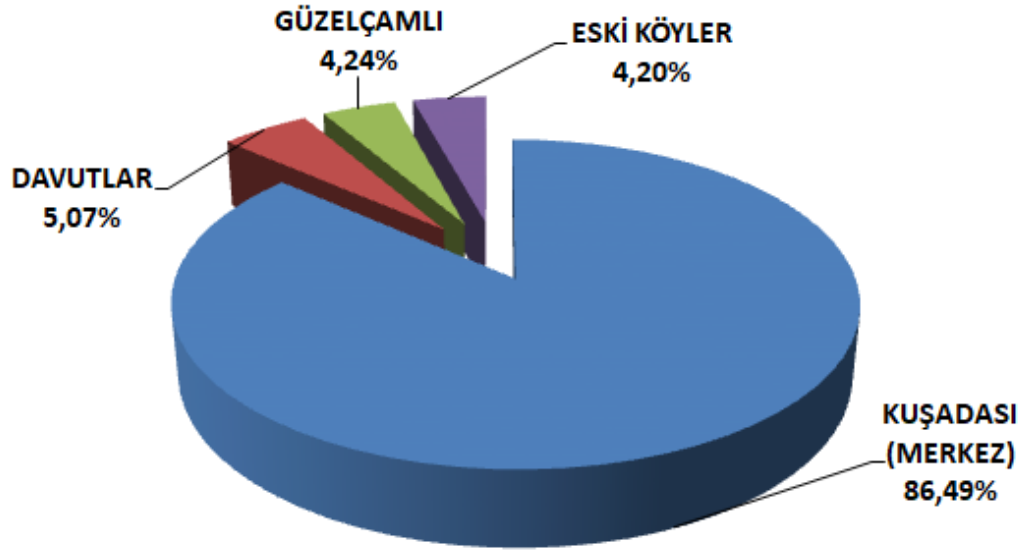
3. VERİLERİN GENEL DEĞERLENDİRMESİ

Çalışmada toplam 10.542 veri kullanılmıştır. Verilerin 9118 tanesi Kuşadası (Merkez), 534 tanesi Davutlar Mahallesi, 447 tanesi Güzelçamlı Mahallesi ve 443 tanesi Eski Köyler'i kapsamaktadır. Diğer bir ifadeyle, Kuşadası Ticari Envanteri çalışmasındaki işletmelerin % 86,49'u Kuşadası (Merkez)'de, % 5,07'si Davutlar'da, % 3'ü Güzelçamlı'da ve % 2,05'i ise Köylerde faaliyet göstermektedir.

KUŞADASI TİCARİ ENVANTERİ (2021)'NDEKİ İŞLETME SAYISI

	İşletme Sayısı (Adet)	Yüzde
KUŞADASI (MERKEZ)	9.118	% 86,49
DAVUTLAR	534	% 5,07
GÜZELÇAMLI	447	% 4,24
KÖYLER	443	% 4,20
TOPLAM	10.542	% 100,00

KUŞADASI TİCARİ ENVANTERİ İŞLETMELERİN DAĞILIMI

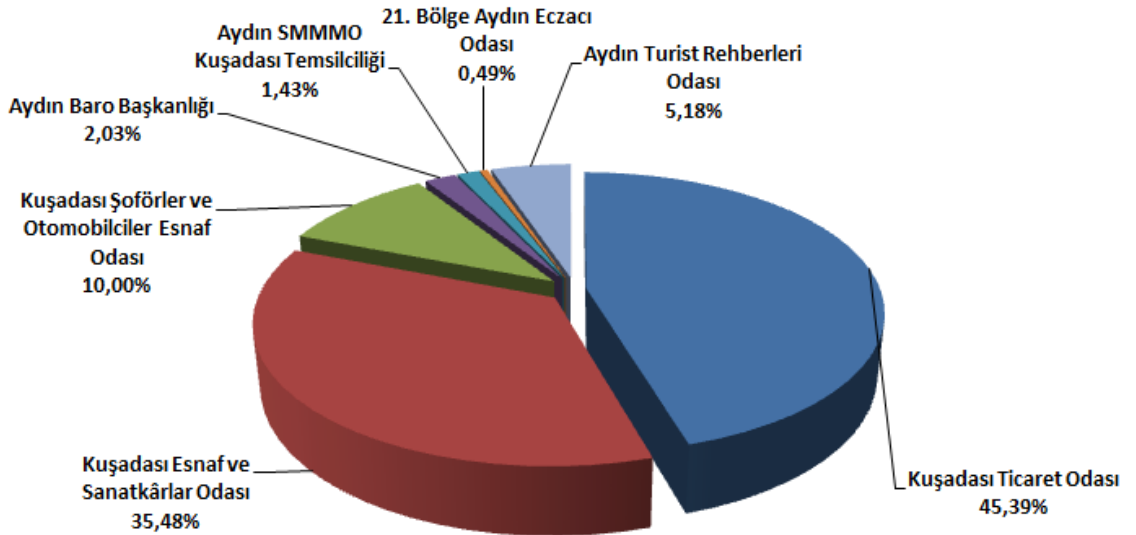


Çalışmada kullanılan 10542 verinin % 45,39'unu Kuşadası Ticaret Odası verileri, % 35,48'ini Kuşadası Esnaf ve Sanatkarlar Odası verileri, % 10,00'ünü Kuşadası Şoförler ve Otomobilciler Odası verileri, % 2,03'ü Aydın Baro Başkanlığı verileri, % 1,43'ünü Aydın Serbest Muhasebeci ve Mali Müşavirler Odası Kuşadası Temsilciliği verileri, % 0,49'unu 21. Bölge Aydın Eczacı Odası verileri ve % 5,18'ini Aydın Turist Rehberleri Odası verileri oluşturmaktadır.

KUŞADASI TİCARİ ENVANTERİ (2021) VERİ KAYNAKLARI

Veri Kaynağı	Üye Sayısı	Yüzde
Kuşadası Ticaret Odası	4.785	% 45,39
Kuşadası Esnaf ve Sanatkârlar Odası	3.740	% 35,48
Kuşadası Şoförler ve Otomobilciler Esnaf Odası	1.054	% 10,00
Aydın Baro Başkanlığı	214	% 2,03
Aydın SMMMO Kuşadası Temsilciliği	151	% 1,43
21. Bölge Aydın Eczacı Odası	52	% 0,49
Aydın Turist Rehberleri Odası	546	% 5,18
TOPLAM	10.542	% 100

KUŞADASI TİCARİ ENVANTERİ VERİ KAYNAKLARININ YÜZDE DAĞILIMI



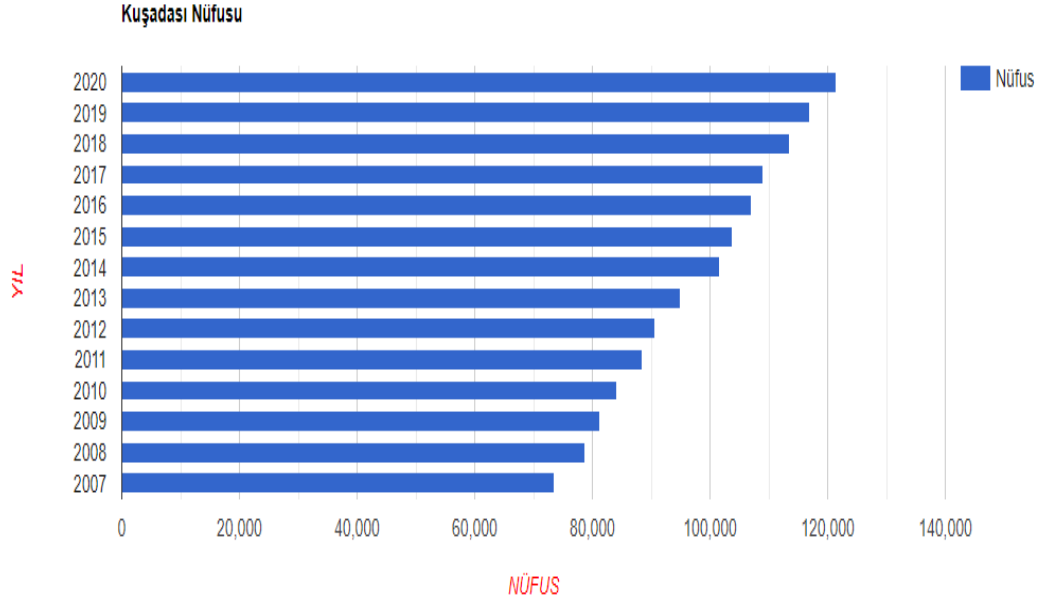
4. KUŞADASI NÜFUSU

Aşağıdaki tablo, 2007-2020 yılları arasında Kuşadası nüfusunu göstermektedir. 2007 yılında 73.543 olan Kuşadası nüfusu, 2020 yılında 121.493'e ulaşmıştır.

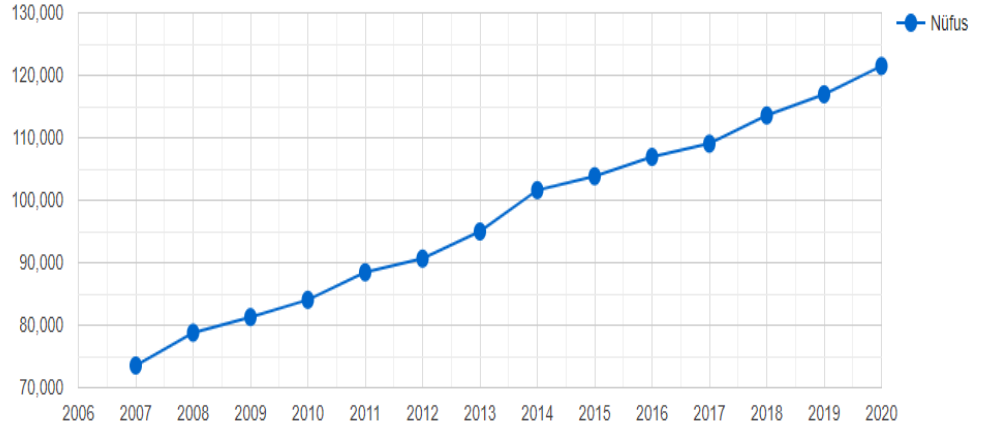
Yıl	Kuşadası Nüfusu	Erkek Nüfusu	Kadın Nüfusu
2020	121.493	60.526	60.967
2019	116.966	58.462	58.504
2018	113.580	56.701	56.879
2017	109.058	54.774	54.284

2016	106.939	53.763	53.176
2015	103.849	52.178	51.671
2014	101.619	50.956	50.663
2013	94.995	47.956	47.039
2012	90.652	45.733	44.919
2011	88.464	44.831	43.633
2010	84.056	42.639	41.417
2009	81.295	41.320	39.975
2008	78.793	40.301	38.492
2007	73.543	37.449	36.094

Aşağıdaki grafik, yıllara göre Kuşadası nüfusunu göstermektedir.

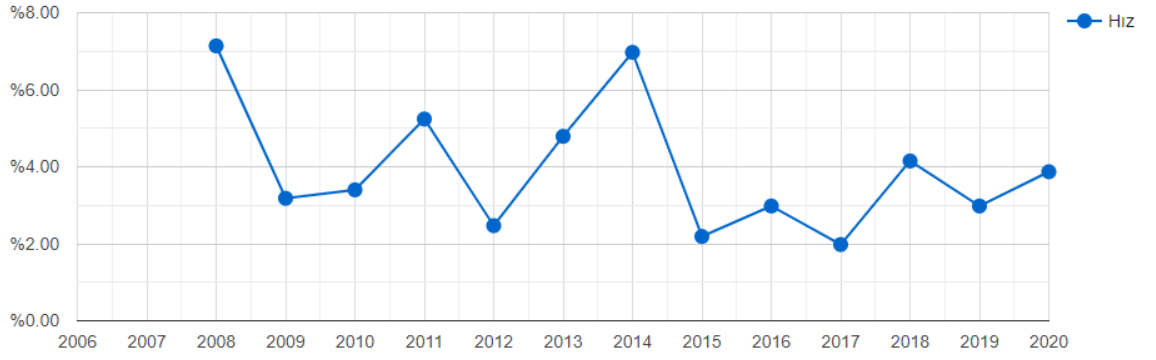


Kuşadası Nüfus Grafiği



Aşağıdaki grafik ise nüfus artış hızını göstermektedir.

Kuşadası Nüfus Artış Hızı

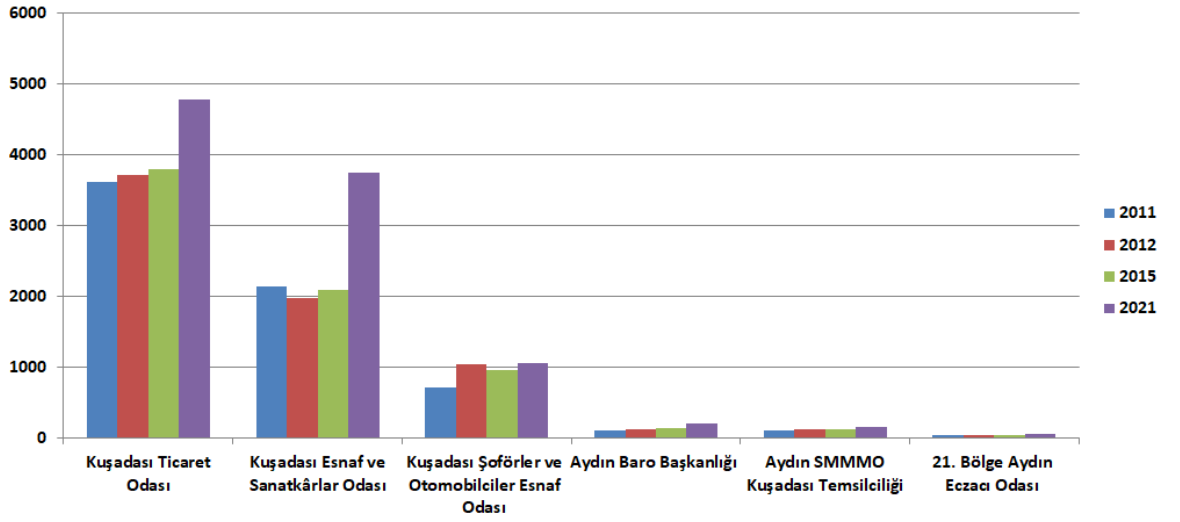


5. ÖNCEKİ ENVANTER ÇALIŞMALARI İLE KARŞILAŞTIRMA

Aşağıdaki tablo, ilçemiz ekonomisinin son 10 yıldaki seyrini göstermektedir. Karşılaştırma yapabilmek için, Aydın Turist Rehberleri Odası verileri kapsam dışı bırakılmıştır.

	2011	2012	2015	2021	Değişim (2011-2021)
Kuşadası Ticaret Odası	3619	3706	3789	4785	% 32,22
Kuşadası Esnaf ve Sanatkârlar Odası	2136	1974	2097	3740	% 75,09
Kuşadası Şoförler ve Otomobilciler Esnaf Odası	715	1039	959	1054	% 47,41
Aydın Baro Başkanlığı	109	126	141	214	% 96,33
Aydın SMMMO Kuşadası Temsilciliği	103	117	125	151	% 46,60
21. Bölge Aydın Eczacı Odası	41	46	46	52	% 26,83
TOPLAM	6.723	7.008	7.157	9.996	% 48,68

Yukarıdaki tablodan, Kuşadası özel sektörünün son 10 yılda yaklaşık % 50 oranında büyüdüğünü söyleyebilir. 2011 yılında 3619 olan Kuşadası Ticaret Odası üye sayısı 2021 yılında 4785'e, 2011 yılında 2136 olan Kuşadası Esnaf ve Sanatkârlar Odası üye sayısı 2021 yılında 3740'a, 2011 yılında 715 olan Kuşadası Şoförler ve Otomobilciler Esnaf Odası üye sayısı 2021 yılında 1054'e, 2011 yılında 109 olan Aydın Baro Başkanlığı üye sayısı 2021 yılında 214'e, 2011 yılında 103 olan Aydın SMMMO Kuşadası Temsilciliği'nin üye sayısı 2021 yılında 151'e, 2011 yılında 41 olan 21.Bölge Aydın Eczacı Odası'nın üye sayısı 2021 yılında 52'ye yükselmiştir.



6. KUŞADASI TİCARİ ENVANTERİ (2021)

6.1. MAHALLELERE GÖRE DAĞILIM

6.1.1. KUŞADASI (MERKEZ)

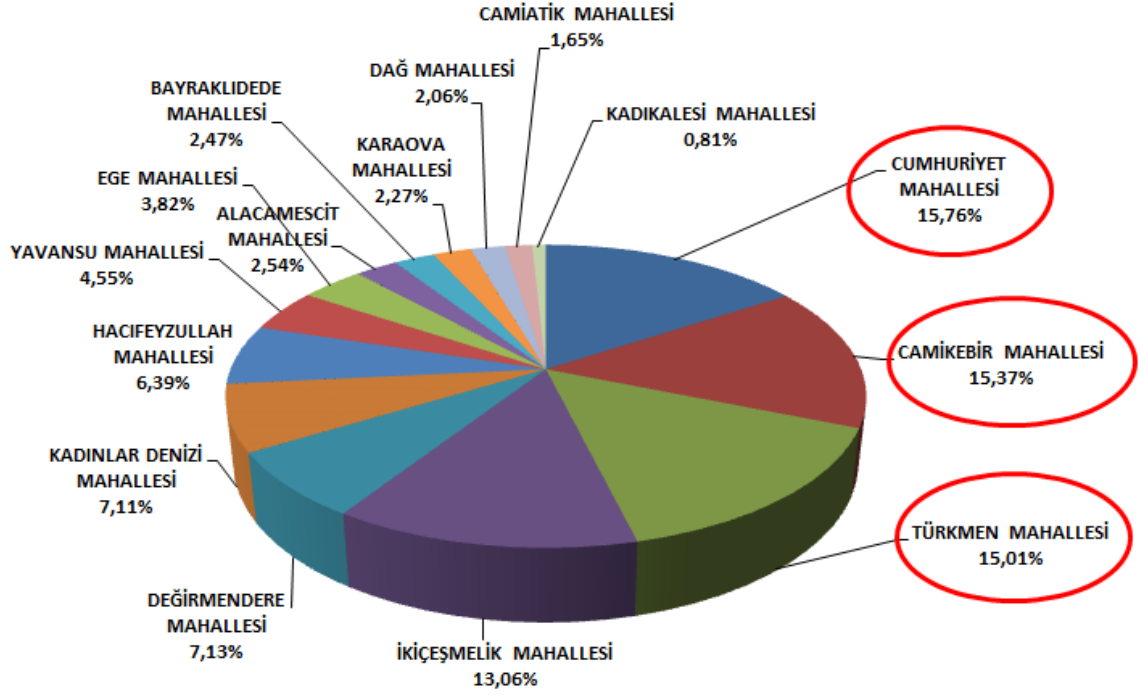
Kuşadası (Merkez)'de toplam 9118 işletme faaliyet göstermektedir. Aşağıdaki tablo Kuşadası (Merkez)'de faaliyet gösteren işletmelerin mahallelere göre adedini ve yüzdelerini göstermektedir. Tablodan da görülebileceği üzere, Kuşadası (Merkez)'de ticari faaliyetin en yoğun olduğu mahalle Cumhuriyet Mahallesi'dir (% 15,76). Cumhuriyet Mahallesi ile sırasıyla Camikebir Mahallesi (% 15,37), Türkmen Mahallesi (%15,01), İkiçeşmelik Mahallesi (%13,06), Değirmendere Mahallesi (% 7,13) ve Kadınlar Denizi Mahallesi (% 7,11) izlemektedir. Bu 6 mahalle, Kuşadası (Merkez)'deki ticari faaliyetlerin % 73,44'ünü oluşturmaktadır.

Cumhuriyet, Camikebir ve Türkmen Mahalleleri, Kuşadası Merkezdeki ticari hayatın % 46,14'ünü oluşturmaktadır. Bu alan yaklaşık 2 km²'lik bir alandır. Bir önceki envanter çalışmalarında da belirtildiği gibi, Vergi Dairesi, Güvercinada Marina üçgeninde ticari hayattaki sıkışıklık devam etmektedir.

KUŞADASI (MERKEZ) MAHALLELERE GÖRE FİRMA SAYISI

	İŞLETME SAYISI	YÜZDE
CUMHURİYET MAHALLESİ	1437	% 15,76
CAMİKEBİR MAHALLESİ	1401	% 15,37
TÜRKMEN MAHALLESİ	1369	% 15,01
İKİÇEŞMELİK MAHALLESİ	1191	% 13,06
DEĞİRMENDERE MAHALLESİ	650	% 7,13
KADINLAR DENİZİ MAHALLESİ	648	% 7,11
HACİFEYZULLAH MAHALLESİ	583	% 6,39
YAVANSU MAHALLESİ	415	% 4,55
EGE MAHALLESİ	348	% 3,82
ALACAMESCİT MAHALLESİ	232	% 2,54
BAYRAKLIDEDE MAHALLESİ	225	% 2,47
KARAOVA MAHALLESİ	207	% 2,27
DAĞ MAHALLESİ	188	% 2,06
CAMİATİK MAHALLESİ	150	% 1,65
KADIKALESİ MAHALLESİ	74	% 0,81
TOPLAM	9118	% 100

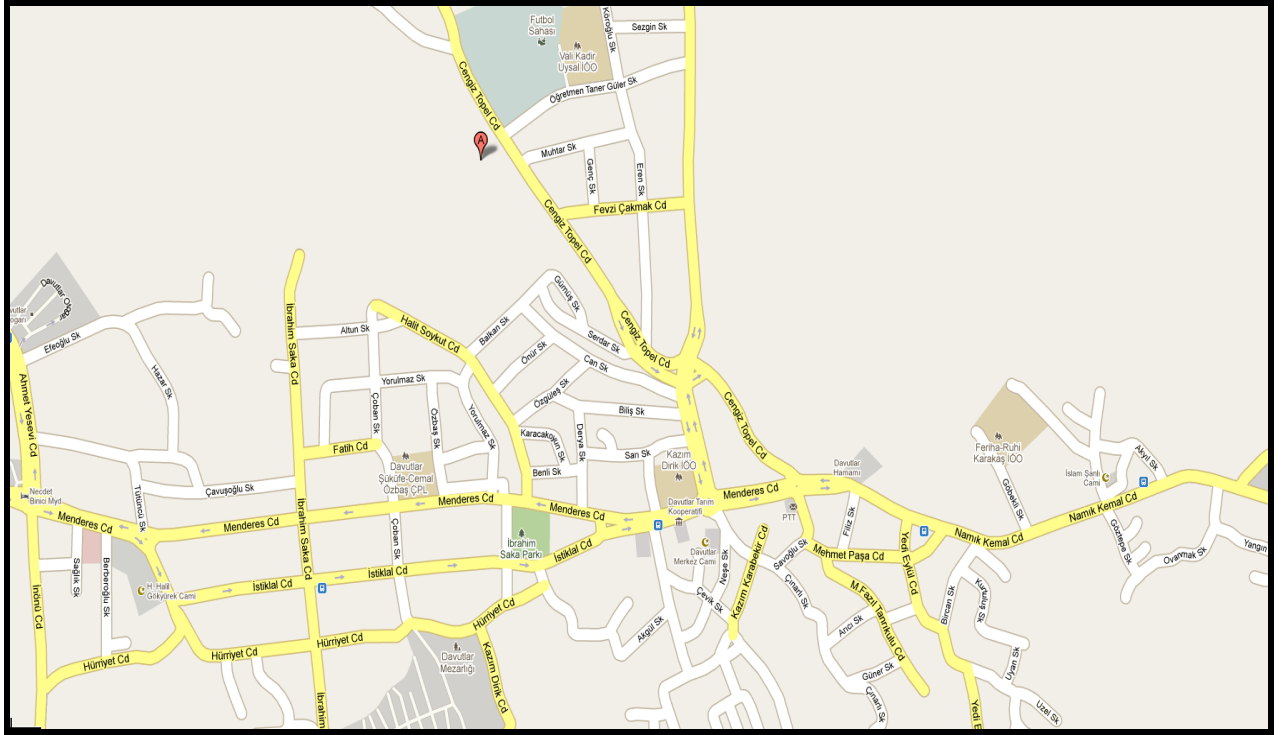
**KUŞADASI (MERKEZ)'DE FAALİYET GÖSTEREN FİRMALARIN
MAHALLELERE GÖRE YÜZDE DAĞILIMI**



Aşağıdaki tablo Kuşadası (Merkez)'de faaliyet gösteren 918 adet firmanın meslek gruplarına göre ve mahallelere göre ayrımını göstermektedir.

	KUŞADASI (MERKEZ)	ALACAMESCİT	BAYRAKLIDEDE	CAMİATİK	CAMİKEBİR	CUMHURİYET	DAĞ	DEĞİRMENDERE	EGE	HACİFEYZULLAH	İKİÇEŞMELİK	KADIKALESİ	KADINLAR DENİZİ	KARAOVA	TÜRKMEN	YAVANSU	TOPLAM
01. MESLEK GRUBU	OTELLER	7	20	13	5	50	12	7	4	26	9	2	76	11	78	19	339
02. MESLEK GRUBU	SEYAHAT ACENTELERİ	5	12	2	21	40	1	2	7	15	18	0	14	4	66	20	227
03. MESLEK GRUBU	RESTAURANT, KAFE, BAR, EĞLENCE YERLERİ	44	14	6	268	138	21	32	22	37	37	12	70	32	179	49	961
04. MESLEK GRUBU	BEYAZ EŞYA, MOBİLYA TİCARETİ, BİLİŞİM	15	6	6	130	137	10	58	17	40	28	5	35	6	59	24	576
05. MESLEK GRUBU	İNŞAAT	17	20	5	68	187	6	73	52	52	109	3	65	25	101	37	820
06. MESLEK GRUBU	SAĞLIK, SİGORTA, BANKA, FİNANS, EĞİTİM	13	42	9	89	122	6	21	27	42	26	4	46	13	141	21	622
07. MESLEK GRUBU	GIDACILAR	15	24	36	130	180	12	89	58	104	144	16	111	53	142	53	1167
08. MESLEK GRUBU	KUYUMCULAR, HALICILAR, ÇİÇEKÇİLER, KUAFÖRLER	20	21	10	236	93	57	14	22	31	31	5	25	10	131	35	741
09. MESLEK GRUBU	TEKSTİL	34	14	6	222	59	52	6	9	22	12	17	26	3	71	59	612
10. MESLEK GRUBU	TAŞIMACILAR	36	33	53	61	160	9	179	90	171	179	6	129	20	213	29	1368
11. MESLEK GRUBU	EMLAK, İNŞAAT MALZEMECİLERİ	3	13	2	64	121	0	167	28	34	37	2	44	25	138	66	744
12. MESLEK GRUBU	REHBERLER	0	0	0	0	0	0	0	0	0	546	0	0	0	0	0	546
13. MESLEK GRUBU	SERBEST MUHASEBECİ VE MALİ MÜŞAVİRLER	11	2	2	36	44	0	2	7	0	12	0	4	4	20	0	144
14. MESLEK GRUBU	AVUKATLAR	10	4	0	63	102	0	0	4	4	1	0	0	1	20	0	209
15. MESLEK GRUBU	ECZANELER	2	0	0	8	4	2	0	1	5	2	2	3	0	10	3	42
	TOPLAM	232	225	150	1401	1437	188	650	348	583	1191	74	648	207	1369	415	9118

6.1.2. DAVUTLAR MAHALLESİ



**DAVUTLAR'DA FAALİYET GÖSTEREN FİRMALARIN
MESLEK GRUBUNA GÖRE SEKTÖREL SIRALAMASI**

	MESLEK GRUPLARI	AÇIKLAMA	FİRMA SAYISI	YÜZDE
1	05.MESLEK GRUBU	İNŞAAT	148	% 27,72
2	07.MESLEK GRUBU	GIDACILAR	111	% 20,79
3	10.MESLEK GRUBU	TAŞIMACILAR	90	% 16,85
4	11.MESLEK GRUBU	EMLAK, İNŞAAT MALZEMECİLERİ	63	% 11,80
5	03.MESLEK GRUBU	RESTAURANT, KAFE, BAR, EĞLENCE YERLERİ	34	% 6,37
6	06.MESLEK GRUBU	SAĞLIK, SİGORTA, BANKA, FİNANS, EĞİTİM	26	% 4,87
7	04.MESLEK GRUBU	BEYAZ EŞYA, MOBİLYA TİCARETİ, BİLİŞİM	22	% 4,12
8	01.MESLEK GRUBU	OTELLER	14	% 2,62
9	08.MESLEK GRUBU	KUYUMCULAR, HALICILAR, ÇİÇEKÇİLER, KUAFÖRLER	11	% 2,06
10	15.MESLEK GRUBU	ECZANELER	5	% 0,94
11	13.MESLEK GRUBU	SERBEST MUHASEBECİ VE MALİ MÜŞAVİRLER	4	% 0,75
12	02.MESLEK GRUBU	SEYAHAT ACENTELERİ	3	% 0,56
13	14.MESLEK GRUBU	AVUKATLAR	2	% 0,37
14	09.MESLEK GRUBU	TEKSTİL	1	% 0,19
15	12.MESLEK GRUBU	REHBERLER	0	% 0,00
		TOPLAM	534	% 100,00

Davutlar'da toplam 534 işletme faaliyet göstermektedir. Davutlar'da öne çıkan ilk üç sektör, "inşaat", "gıdacılar" ve "taşımacılar"dır.

6.1.3. GÜZELÇAMLI MAHALLESİ



GÜZELÇAMLI'DA FAALİYET GÖSTEREN FİRMALARIN MESLEK GRUBUNA GÖRE SEKTÖREL SIRALAMASI

	MESLEK GRUPLARI	AÇIKLAMA	FİRMA SAYISI	YÜZDE
1	07. MESLEK GRUBU	GIDACILAR	98	% 21,92
2	03. MESLEK GRUBU	RESTAURANT, KAFE, BAR, EĞLENCE YERLERİ	73	% 16,33
3	10. MESLEK GRUBU	TAŞIMACILAR	61	% 13,65
4	05. MESLEK GRUBU	İNŞAAT	59	% 13,20
5	11. MESLEK GRUBU	EMLAK, İNŞAAT MALZEMECİLERİ	52	% 11,63
6	01. MESLEK GRUBU	OTELLER	42	% 9,40
7	08. MESLEK GRUBU	KUYUMCULAR, HALICILAR, ÇİÇEKÇİLER, KUAFÖRLER	22	% 4,92
8	04. MESLEK GRUBU	BEYAZ EŞYA, MOBİLYA TİCARETİ, BİLİŞİM	15	% 3,36

	MESLEK GRUPLARI	AÇIKLAMA	FİRMA SAYISI	YÜZDE
9	06. MESLEK GRUBU	SAĞLIK, SİGORTA, BANKA, FİNANS, EĞİTİM	9	% 2,01
10	09. MESLEK GRUBU	TEKSTİL	6	% 1,34
11	15. MESLEK GRUBU	ECZANELER	4	% 0,89
12	13. MESLEK GRUBU	SERBEST MUHASEBECİ VE MALİ MÜŞAVİRLER	3	% 0,67
13	02. MESLEK GRUBU	SEYAHAT ACENTELERİ	2	% 0,45
14	14. MESLEK GRUBU	AVUKATLAR	1	% 0,22
15	12. MESLEK GRUBU	REHBERLER	0	% 0,00
		TOPLAM	447	% 100,00

Kuşadası'na bağlı Güzelçamlı beldesinde 447 firma faaliyet göstermektedir.

Güzelçamlı'daki firmalar içinde "gıdacılar" yapan işletmeler görece olarak diğer firmalara göre çoğunluktadır. Bu meslek grubunu, 73 firma ile "restaurant, cafe, bar ve eğlence yerleri", 61 firma ile "taşımacılar" takip etmektedir. İnşaat, emlak ve inşaat malzemecileri ve oteller (konaklama sektörü) diğer büyük sektörlerdir.

6.1.4. ESKİ KÖYLER



Büyükşehir Yasası ile birlikte, Kuşadası'nın köyleri Mahalle statüsüne geçmiştir. Toplam 443 firma eski köylerde faaliyetini sürdürmektedir. Bunlar içinde % 23,02 ile taşımacılar, % 22,12 ile gıdacılar ve % 17,83 ile restaurant, cafe, bar ve eğlence yerleri ilk üç sektördür.

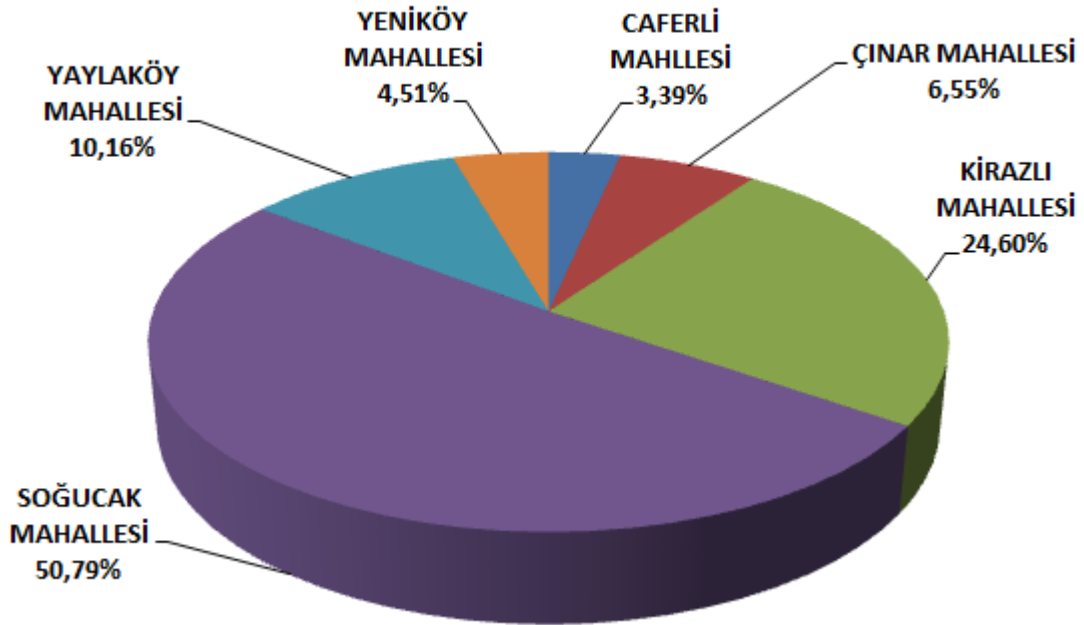
Eski köylerde faaliyet gösteren firmaların meslek gruplarına göre sektörel sıralaması ve mahallelere göre işletme sayıları aşağıdaki tablolarda özetlenmiştir.

**ESKİ KÖYLERDE FAALİYET GÖSTEREN FİRMALARIN
MESLEK GRUBUNA GÖRE SEKTÖREL SIRALAMASI**

	MESLEK GRUPLARI	AÇIKLAMA	FİRMA SAYISI	YÜZDE
1	10. MESLEK GRUBU	TAŞIMACILAR	102	% 23,02
2	07. MESLEK GRUBU	GIDACILAR	98	% 22,12
3	03. MESLEK GRUBU	RESTAURANT, KAFE, BAR, EĞLENCE YERLERİ	79	% 17,83
4	05. MESLEK GRUBU	İNŞAAT	46	% 10,38
5	11. MESLEK GRUBU	EMLAK, İNŞAAT MALZEMECİLERİ	44	% 9,93
6	01. MESLEK GRUBU	OTELLER	21	% 4,74
7	06. MESLEK GRUBU	SAĞLIK, SİGORTA, BANKA, FİNANS, EĞİTİM	17	% 3,84
8	08. MESLEK GRUBU	KUYUMCULAR, HALICILAR, ÇİÇEKÇİLER, KUAFÖRLER	17	% 3,84
9	04. MESLEK GRUBU	BEYAZ EŞYA, MOBİLYA TİCARETİ, BİLİŞİM	10	% 2,26
10	02. MESLEK GRUBU	SEYAHAT ACENTELERİ	3	% 0,68
11	09. MESLEK GRUBU	TEKSTİL	3	% 0,68
12	14. MESLEK GRUBU	AVUKATLAR	2	% 0,45
13	15. MESLEK GRUBU	ECZANELER	1	% 0,23
14	12. MESLEK GRUBU	REHBERLER	0	% 0,00
15	13. MESLEK GRUBU	SERBEST MUHASEBECİ VE MALİ MÜŞAVİRLER	0	% 0,00
		TOPLAM	443	% 100,00

Ticari faaliyet açısından en fazla firmanın faaliyet gösterdiği mahalle “Soğucak Mahallesi”dir. Soğucak Mahallesi 109 firma ile Kirazlı Mahallesi, 45 firma ile Yaylaköy Mahallesi izlemektedir.

ESKİ KÖYLER	İŞLETME SAYISI	YÜZDE
CAFERLİ MAHALLESİ	15	% 3,39
ÇINAR MAHALLESİ	29	% 6,55
KIRAZLI MAHALLESİ	109	% 24,60
SOĞUCAK MAHALLESİ	225	% 50,79
YAYLAKÖY MAHALLESİ	45	% 10,16
YENİKÖY MAHALLESİ	20	% 4,51
TOPLAM	443	% 100,00



Kuşadası'na bağlı eski köylerdeki ticari faaliyetler genel olarak incelendiğinde, “taşımacılar”, “gıdacılar” ve “restaurant, kafe, bar ve eğlence yerleri”nin yoğun olduğu gözlemlenmektedir. Bu üç sektör Kuşadası'na bağlı köylerdeki ticari faaliyetin yaklaşık % 63'ünü oluşturmaktadır.

Aşağıdaki tablo, eski köylerdeki sektörleri ayrıntıları ile ortaya koymaktadır.

ESKİ KÖYLER		CAFERLİ MAHALLESİ	ÇINAR MAHALLESİ	KIRAZLI MAHALLESİ	SOĞUCAK MAHALLESİ	YAYLAKÖY MAHALLESİ	YENİKÖY MAHALLESİ	TOPLAM
01. MESLEK GRUBU	OTELLER	2	1	6	10	2	0	21
02. MESLEK GRUBU	SEYAHAT ACENTELERİ	0	0	2	0	1	0	3
03. MESLEK GRUBU	RESTAURANT, KAFE, BAR, EĞLENCE YERLERİ	6	3	23	31	14	2	79
04. MESLEK GRUBU	BEYAZ EŞYA, MOBİLYA TİCARETİ, BİLİŞİM	0	1	4	3	1	1	10
05. MESLEK GRUBU	İNŞAAT	1	2	4	35	2	2	46
06. MESLEK GRUBU	SAĞLIK, SİGORTA, BANKA, FİNANS, EĞİTİM	2	2	3	7	3	6	17
07. MESLEK GRUBU	GIDACILAR	4	5	17	52	14	0	98
08. MESLEK GRUBU	KUYUMCULAR, HALICILAR, ÇİÇEKÇİLER, KUAFÖRLER	0	1	2	14	0	0	17
09. MESLEK GRUBU	TEKSTİL	0	0	0	2	0	1	3
10. MESLEK GRUBU	TAŞIMACILAR	0	13	43	34	6	6	102
11. MESLEK GRUBU	EMLAK, İNŞAAT MALZEMECİLERİ	0	1	5	34	2	2	44
12. MESLEK GRUBU	REHBERLER	0	0	0	0	0	0	0
13. MESLEK GRUBU	SERBEST MUHASEBECİ VE MALİ MÜŞAVİRLER	0	0	0	0	0	0	0
14. MESLEK GRUBU	AVUKATLAR	0	0	0	2	0	0	2
15. MESLEK GRUBU	ECZANELER	0	0	0	1	0	0	1
TOPLAM		15	29	109	225	45	20	443

6.2. SEKTÖRLERE GÖRE VERİLERİN DAĞILIMI

Daha önceden de ifade edildiği gibi, çalışmada 15 Meslek grubu dikkate alınmıştır. 10.542 veri içinde en fazla yoğun olarak faaliyet gösteren sektör, 1621 firma ile “Taşımacılar”dır. Bunun en önemli nedeni çalışmada, Kuşadası, Davutlar, Güzelçamlı ve Köylerde hizmet veren minibüs ve taksi işletmelerinde çalışan tüm kişilerin (Kuşadası Şoförler ve Otomobilciler Odası’na kayıtlı) dikkate alınmasıdır. Taşımacıları, 1474 firma ile “gıdacılar” takip etmektedir. Gıdacıları, 1147 firma ile restaurant, cafe, bar ve eğlence yerleri (yeme içme sektörü) takip etmektedir. Yeme-içme sektörünü ise 1073 firma ile inşaat sektörü takip etmektedir. Kuşadası’nda (Davutlar, Güzelçamlı ve Köyler dahil) faaliyet gösteren firmaların sektörel dağılımı aşağıdaki tabloda sunulmuştur.

MESLEK GRUPLARINA GÖRE VERİLERİN DAĞILIMI

MESLEK GRUPLARI	AÇIKLAMA	KUŞADASI	DAVUTLAR	GÜZELÇAMLI	ESKİ KÖYLER	TOPLAM
01. MESLEK GRUBU	OTELLER	339	14	42	21	416
02. MESLEK GRUBU	SEYAHAT ACENTELERİ	227	3	2	3	235
03. MESLEK GRUBU	RESTAURANT, KAFE, BAR, EĞLENCE YERLERİ	961	34	73	79	1147
04. MESLEK GRUBU	BEYAZ EŞYA, MOBİLYA TİCARETİ, BİLİŞİM	576	22	15	10	623
05. MESLEK GRUBU	İNŞAAT	820	148	59	46	1073
06. MESLEK GRUBU	SAĞLIK, SİGORTA, BANKA, FİNANS, EĞİTİM	622	26	9	17	674
07. MESLEK GRUBU	GIDACILAR	1167	111	98	98	1474
08. MESLEK GRUBU	KUYUMCULAR, HALICILAR, ÇİÇEKÇİLER, KUAFÖRLER	741	11	22	17	791
09. MESLEK GRUBU	TEKSTİL	612	1	6	3	622
10. MESLEK GRUBU	TAŞIMACILAR	1368	90	61	102	1621

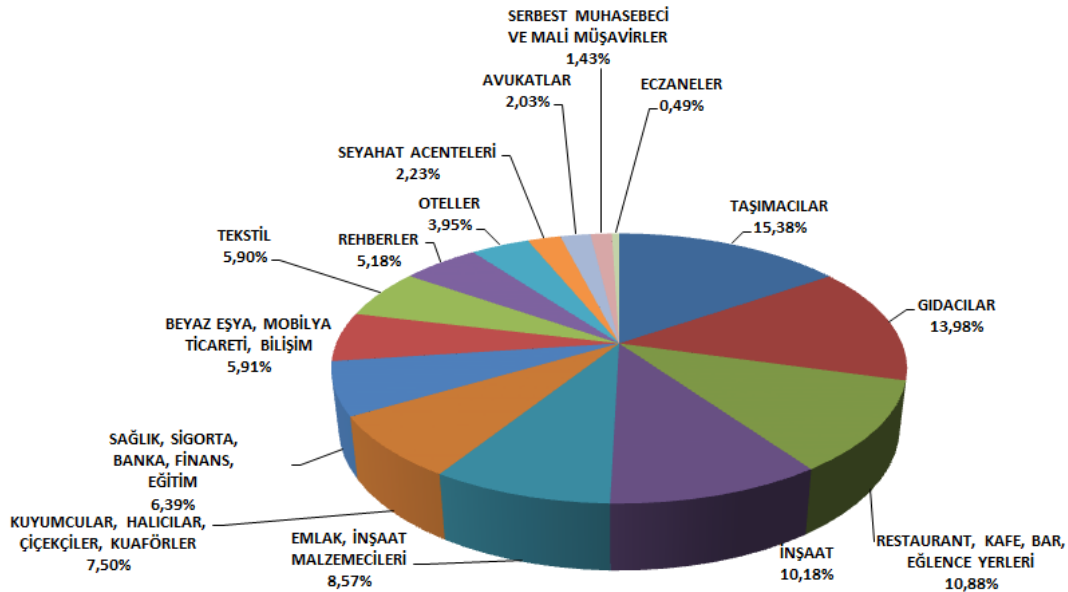
MESLEK GRUPLARI	AÇIKLAMA	KUŞADASI	DAVUTLAR	GÜZELÇAMLI	ESKİ KÖYLER	TOPLAM
11. MESLEK GRUBU	EMLAK, İNŞAAT MALZEMECİLERİ	744	63	52	44	903
12. MESLEK GRUBU	REHBERLER	546	-	-	-	546
13. MESLEK GRUBU	SERBEST MUHASEBECİ VE MALİ MÜŞAVİRLER	144	4	3	-	151
14. MESLEK GRUBU	AVUKATLAR	209	2	1	2	214
15. MESLEK GRUBU	ECZANELER	42	5	4	1	52
	TOPLAM	9118	534	447	443	10542

SEKTÖREL SIRALAMA

	MESLEK GRUPLARI	AÇIKLAMA	KUŞADASI	DAVUTLAR	GÜZELÇAMLI	ESKİ KÖYLER	TOPLAM	YÜZDE
1	10.MESLEK GRUBU	TAŞIMACILAR	1368	90	61	102	1621	%15,38
2	07.MESLEK GRUBU	GIDACILAR	1167	111	98	98	1474	%13,98
3	03.MESLEK GRUBU	RESTAURANT, KAFE, BAR, EĞLENCE YERLERİ	961	34	73	79	1147	%10,88
4	05.MESLEK GRUBU	İNŞAAT	820	148	59	46	1073	%10,18
5	11.MESLEK GRUBU	EMLAK, İNŞAAT MALZEMECİLERİ	744	63	52	44	903	%8,57
6	08.MESLEK GRUBU	KUYUMCULAR, HALICILAR, ÇİÇEKÇİLER, KUAFÖRLER	741	11	22	17	791	%7,50
7	06.MESLEK GRUBU	SAĞLIK, SİGORTA, BANKA, FİNANS, EĞİTİM	622	26	9	17	674	%6,39
8	04.MESLEK GRUBU	BEYAZ EŞYA, MOBİLYA TİCARETİ,	576	22	15	10	623	%5,91

	MESLEK GRUPLARI	AÇIKLAMA	KUŞADASI	DAVUTLAR	GÜZELÇAMLI	ESKİ KÖYLER	TOPLAM	YÜZDE
		BİLİŞİM						
9	09.MESLEK GRUBU	TEKSTİL	612	1	6	3	622	%5,90
10	12.MESLEK GRUBU	REHBERLER	546	-	-	-	546	%5,18
11	01.MESLEK GRUBU	OTELLER	339	14	42	21	416	%3,95
12	02.MESLEK GRUBU	SEYAHAT ACENTELERİ	227	3	2	3	235	%2,23
13	14.MESLEK GRUBU	AVUKATLAR	209	2	1	2	214	%2,03
14	13.MESLEK GRUBU	SERBEST MUHASEBECİ VE MALİ MÜŞAVİRLER	144	4	3	-	151	%1,43
15	15.MESLEK GRUBU	ECZANELER	42	5	4	1	52	%0,49
		TOPLAM	9.118	534	447	443	10.542	%100

**KUŞADASI, DAVUTLAR, GÜZELÇAMLI VE ESKİ KÖYLERDE FAALİYET GÖSTEREN FİRMALARIN
MESLEK GRUPLARINA GÖRE YÜZDE DAĞILIMI**



Kuşadası'nda faaliyet gösteren 10542 firmanın 1627 tanesi taşımacılar (yük ve yolcu taşımacılığı, otomotiv ve akaryakıt ticareti) meslek grubundadır. "Yük ve yolcu taşımacılığı, otomotiv ve akaryakıt ticareti" en çok işletmenin yer aldığı sektördür (% 15,38). Ticari faaliyetin yoğun olduğu ikinci meslek grubu "gıdacılar"dır (1474 firma, % 13,98). Daha sonra 1147 firma ile "restaurant, cafe, bar ve eğlence yerleri (yiyecek içecek sektörü)" faaliyeti ile uğraşan işletmeler gelmektedir.

Restaurant, cafe, bar ve eğlence yerlerini 1073 firma ile "inşaat" izlemektedir. İnşaat firmalarının toplam içindeki payı % 10,18'dir.

İnşaatçıların ardından sırasıyla, "emlak ve inşaat malzemecileri", "kuyumcular, halıcılar, çiçekçiler ve kuaförler", "tekstil", "rehberler", "oteller" ve "seyehat acentaları" gelmektedir.

6.3. MESLEK ODALARINA GÖRE DAĞILIM

6.3.1. KUŞADASI TİCARET ODASI ÜYELERİ

2021 yılı tarihi itibarıyla, Kuşadası Ticaret Odası'na kayıtlı 4785 üye söz konusudur.

4785 üyenin;

672 adedi Anonim Şirket,

2449 adedi Limited Şirket,

1550 adedi Gerçek Kişi Ticari İşletmesi,

103 adedi Kooperatif,

3 adedi Dernek İktisadi İşletmesi,

6 adedi Diğer İktisadi İşletme,

2 adedi Diğer

statüsündedir.

4785 üyenin,

296 adedi 1. Meslek Grubu'nda

235 adedi 2. Meslek Grubu'nda

504 adedi 3. Meslek Grubu'nda

318 adedi 4. Meslek Grubu'nda

918 adedi 5. Meslek Grubu'nda

450 adedi 6. Meslek Grubu'nda

761 adedi 7. Meslek Grubu'nda

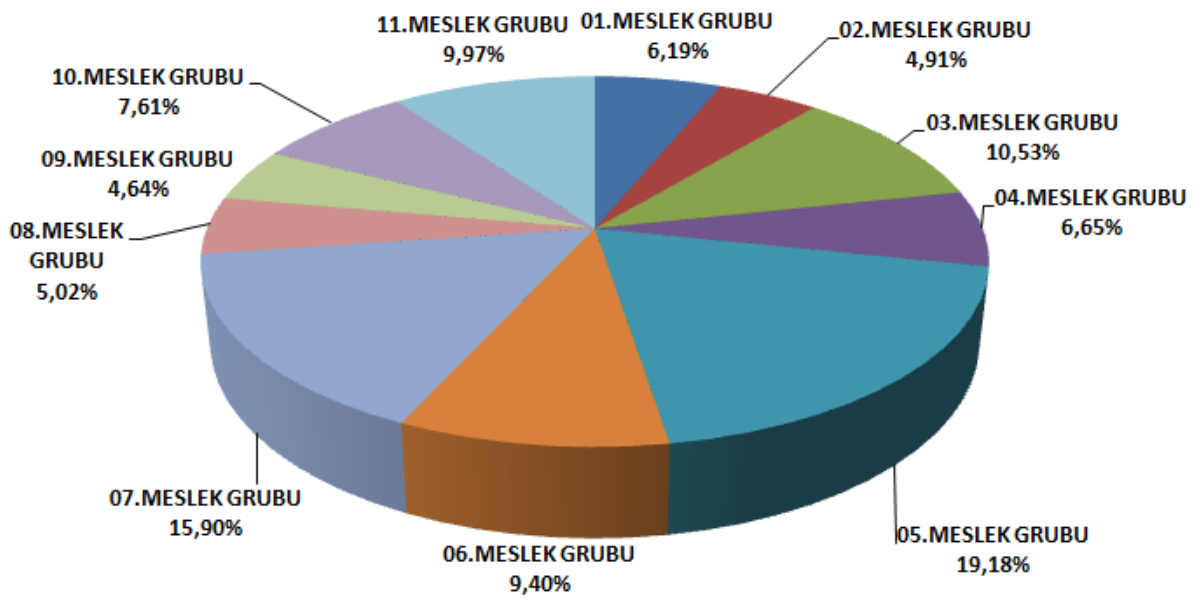
240 adedi 8. Meslek Grubu'nda

222 adedi 9. Meslek Grubu'nda

364 adedi 10. Meslek Grubu'nda

477 adedi 11. Meslek Grubu'nda kayıtlıdır.

MESLEK GRUPLARINA GÖRE KUŞADASI TİCARET ODASI ÜYELERİ



SIRA NO	MESLEK GRUBU	ÜYE SAYISI	TOPLAM İÇİNDEKİ PAYI
1	01.MESLEK GRUBU	296	% 6,19
2	02.MESLEK GRUBU	235	% 4,91
3	03.MESLEK GRUBU	504	% 10,53
4	04.MESLEK GRUBU	318	% 6,65
5	05.MESLEK GRUBU	918	% 19,18
6	06.MESLEK GRUBU	450	% 9,40
7	07.MESLEK GRUBU	761	% 15,90
8	08.MESLEK GRUBU	240	% 5,02
9	09.MESLEK GRUBU	222	% 4,64
10	10.MESLEK GRUBU	364	% 7,61
11	11.MESLEK GRUBU	477	% 9,97
TOPLAM		4785	% 100,00

Kuşadası Ticaret Odası'na kayıtlı üyelerden, 5. Meslek grubu (inşaat sektörü) (%19,18) en fazla üyeye (918 adet) sahip meslek grubudur.

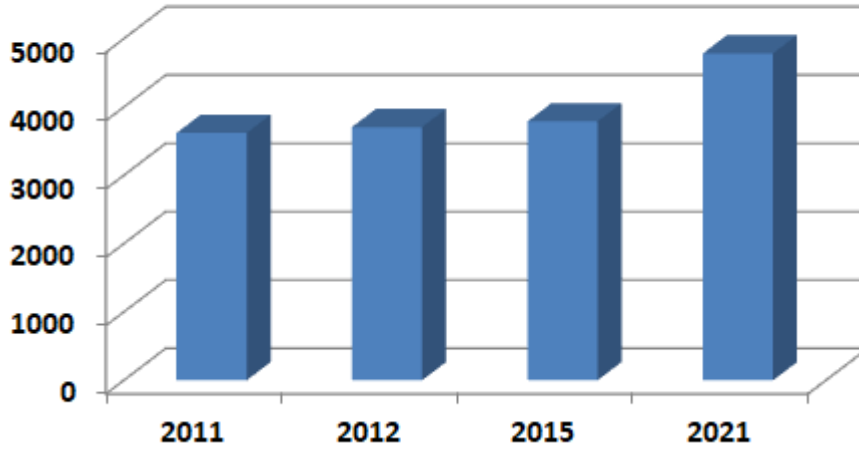
İnşaat sektörünü % 15,90 ile 7. Meslek grubu (Gıdacılar) ve % 10,53 ile 3. Meslek Grubu (restaurant, cafe, büfe, eğlence yerleri) takip etmektedir.

3. Meslek grubunu ise 477 üye ile 11. Meslek grubu (inşaat malzemecileri, emlakçılar) izlemektedir.

11. Meslek grubu, Kuşadası Ticaret Odası üyelerinin tamamı içinde % 9,97'lik bir paya sahiptir.

	2011	2012	2015	2021	2011-2021 % Değişim
Kuşadası Ticaret Odası Üyeleri	3619	3706	3789	4785	% 32,22

Kuşadası Ticaret Odası Üyeleri



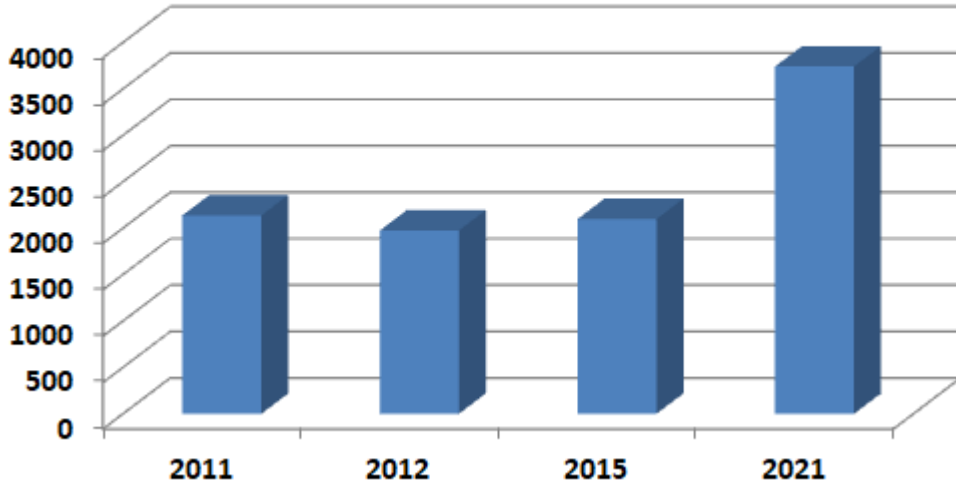
6.3.2. KUŞADASI ESNAF VE SANATKÂRLAR ODASI ÜYELERİ

Kuşadası Esnaf ve Sanatkarlar Odası, Kuşadası Ticaret Odası'ndan sonra ilçemizin ikinci büyük meslek kuruluşudur.

Aşağıdaki tablo, 2011, 2012, 2015 ve 2021 yıllarında Kuşadası Esnaf ve Sanatkarlar Odası üye sayılarının değişimini göstermektedir.

	2011	2012	2015	2021	2011-2021 % Değişim
Kuşadası Esnaf ve Sanatkarlar Odası Üyeleri	2136	1974	2097	3740	% 75,09

Kuşadası Esnaf ve Sanatkarlar Odası Üyeleri



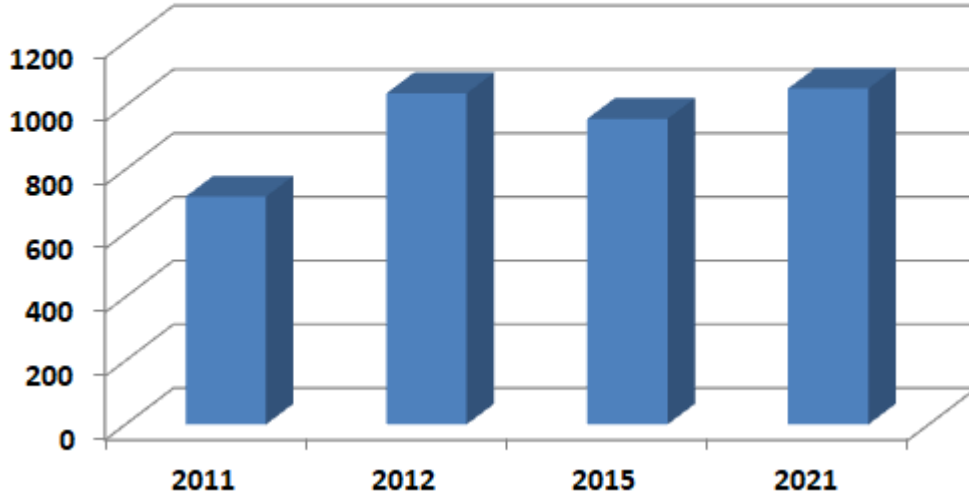
6.3.3. KUŞADASI ŞOFÖRLER ve OTOMOBİLCİLER ESNAF ODASI ÜYELERİ

Kuşadası Şoförler ve Otomobilciler Odası'na kayıtlı 1054 adet kişi/işletme bulunmaktadır.

2011 yılı itibarıyla Kuşadası Şoförler ve Otomobilciler Odasına kayıtlı 715 adet işletmeci/şoför söz konusudur. 2011 yılında 715 olan üye sayısı 2012 yılında 1039'a yükselmiştir. 2015 yılında 959 ve 2021 yılında üye sayısı 1054'e ulaşmıştır.

	2011	2012	2015	2021	2011-2021 % Değişim
Kuşadası Şoförler ve Otomobilciler Odası Üyeleri	715	1039	959	1054	% 47,41

**Kuşadası Şoförler ve Otomobilciler Esnaf Odası
Üyeleri**



6.3.4. 21. BÖLGE AYDIN ECZACI ODASI ÜYELERİ

Aydın Eczacı Odası 1970 yılına kadar Türkiye’de 16 tane eczacı odasından biri olan İzmir Eczacı Odasına bağlı olarak faaliyetini sürdürmekteyken, Türkiye’de Eczacı Odası sayısının 20’e çıkmasıyla birlikte Denizli Eczacı Odasına bağlanıyor. Denizli-Aydın-Muğla illeri eczacıları aynı çatı altında toplanıyor. 1974 yılında Aydın’da Ecz. Ahmet Menzilci ve Ecz. Atilla Alpargun Muğla İli eczacıları ile birlikte çalışmaları neticesinde Aydın-Muğla Eczacı Odası olarak ayrı bir birim olmak için TEB Merkez Heyetiyle yaptıkları görüşmeler neticesine ayrı bir oda olarak kuruluyor. Böylelikle 1974 yılında TEB Merkez Heyeti Başkanı Eczacı Aydın Tonsan imzalı belgeyle 21.Bölge Aydın Eczacı Odası Aydın Merkezinde kurulmuş oluyor. Daha sonra Muğla ve Burdur Eczacı Odası da Aydın’a bağlanmıştır. Geçmiş dönem oda başkanlarımız sırasıyla Ecz. Atilla Alpargun (1974-1978), Ecz. Metin Taş (1978-1980), Ecz. Ayhan Süer Arda (1980-2001) ve halen 2001 yılından bu yana Ecz. Şevket Kaya’dır.

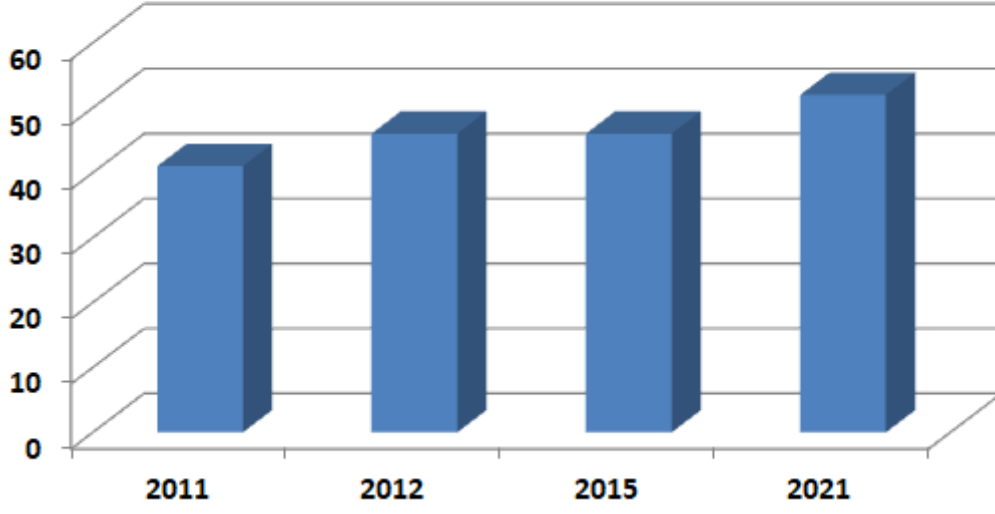
Aydın Eczacı Odası başlangıcında maddi imkanları elverdiği ölçüde önce kiralık bir mekanda daha sonra Ecz. Ayhan Süer Arda döneminde Adnan Menderes Bulvarı üzerinde alınan dairesine, en son olarak da Ecz. Şevket Kaya döneminde alınan bir arsa üzerine inşa edilen, Ege Bölgemizin geleneksel ve kültürel çizgilerini taşıyan modern kompleksine kavuşmuştur.

21. Bölge Aydın Eczacı Odası verilerine göre Kuşadası’nda faaliyet gösteren 52 adet eczane söz konusudur.

2011 yılında 41 olan eczane sayısında % 26,83’lük bir artış yaşanmıştır.

	2011	2012	2015	2021	2011-2021 % Değişim
21.Bölge Aydın Eczacı Odası Kuşadası Temsilciliği Üyeleri	41	46	46	52	% 26,83

21.Bölge Aydın Eczacı Odası Kuşadası Temsilciliği Üyeleri



6.3.5. AYDIN SMMMO KUŞADASI TEMSİLCİLİĞİ ÜYELERİ

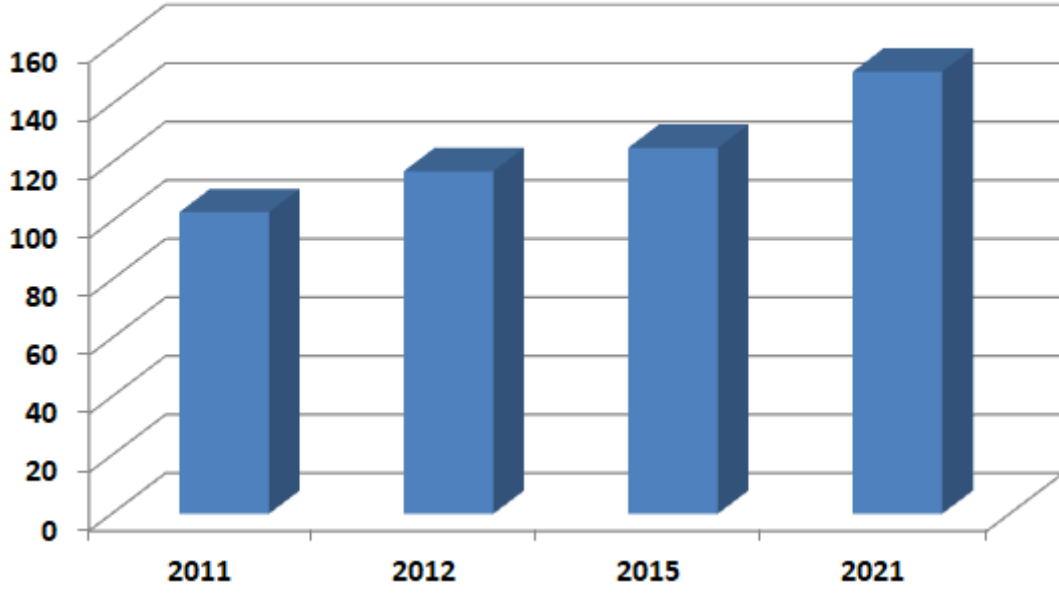
İlçemizde faaliyet gösteren bir diğer önemli meslek grubu, serbest muhasebeci ve mali müşavirlerdir.

Aydın Serbest Muhasebeci ve Mali Müşavirler Odası (SMMMO) Kuşadası temsilciliği verilerine göre, ilçemizde 151 adet serbest muhasebeci ve mali müşavir mükelleflerine hizmet sunmaktadır.

2011 yılında 103 olan mali müşavir ve muhasebeci sayısı 2012 yılında 117'ye yükselmiştir. 2015 yılında 125'e çıkan mali müşavir sayısı, 2021 itibarıyla 151'dir.

	2011	2012	2015	2021	2011-2021 % Değişim
Aydın SMMMO Kuşadası Temsilciliği Üyeleri	103	117	125	151	% 46,60

Aydın SMMMO Kuşadası Temsilciliği Üyeleri



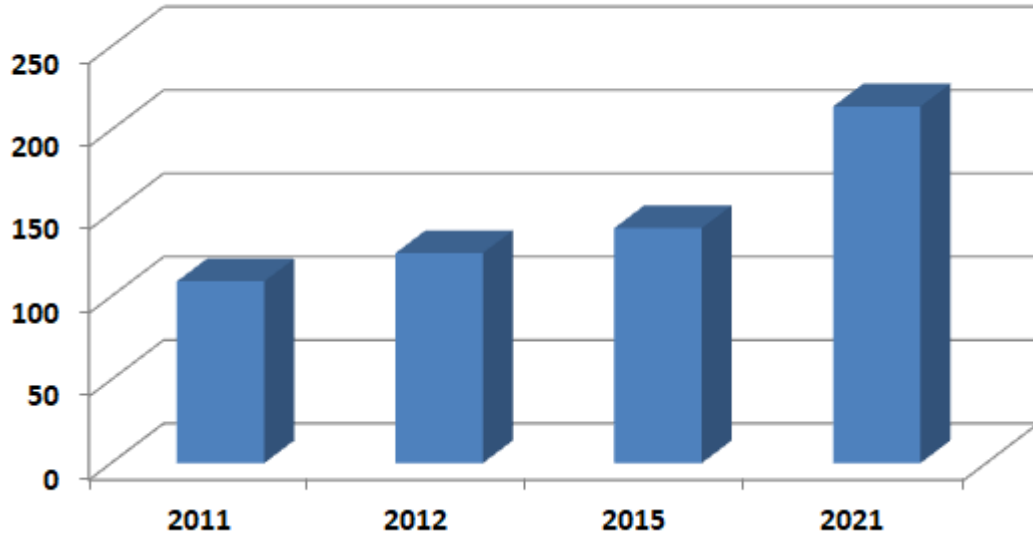
6.3.6. AYDIN BAROSU BAŞKANLIĞI ÜYELERİ

İlçemizde faaliyet gösteren bir diğer önemli meslek grubu avukatlardır. Aydın Barosu Başkanlığına kayıtlı, ilçemizde faaliyet gösteren ve hizmet veren 214 adet avukat söz konusudur.

2011 yılında 109 olan avukat sayısı 2012 yılında 126'ya yükselmiştir. 2015 yılında 141 olan avukat sayısı, 2021 yılında, 2011 yılına göre % 96,33 artışla 214'e yükselmiştir.

	2011	2012	2015	2021	2011-2021 % Değişim
Aydın Baro Başkanlığı Üyeleri	109	126	141	214	% 96,33

Aydın Baro Başkanlığı Üyeleri



6.3.7. AYDIN TURİST REHBERLERİ ODASI ÜYELERİ

03.04.2013 tarihinde Aydın İlçe Seçim Kuruluna Aydın Turist Rehberleri Odası'nın ilk olağan genel kurulunun 06.05.2013 tarihinde yapılması ile ilgili dilekçe sunulmuş ve kabul edilmiştir. Aydın Ticaret Borsası'ndaki ilk oturumda 238 kişilik hazirun listesinden 121 kişilik katılım sağlanmış ve Aydın Turist Rehberleri Odası tarihi ilk genel kurulunu açılmıştır. Seçimler sonunda 6 kişilik yönetim kurulu, 3 kişilik denetleme kurulu ve 5 kişilik delegasyon belirlenmiştir. Türkiye'de örgütlü rehberlik hayatının önder kurumlarından olan KURED bayrağı ATRO (Aydın Turist Rehberleri Odası)'ya devretmiştir.

Meslek yasamızın çıkması ile halihazırda kurulu bulunan İstanbul, İzmir, ve Antalya Odalarına, Ankara, Aydın, Muğla, ve Nevşehir Odaları ayrıca Adana, Bursa, Çanakkale, Gaziantep, Şanlıurfa ve Trabzon Bölgesel Odaları eklenmiştir. Böylece 13 Turist Rehberi Odasının Birliği olan TUREB kurulmuştur. ATRO, 18.07.2013 tarihli TUREB genel kurulunda İZRO (İzmir Rehberler Odası) ve MURO (Muğla Rehberler Odası) ile birlikte hareket ederek ege bölgesinden temsilcilerinin yönetim, denetim ve disiplin kurularında yer almasını sağlamıştır.

2021 yılı itibarıyla Kuşadası'nda faaliyet gösteren 546 rehber bulunmaktadır. Kuşadası Ticari Envanteri (2021) çalışmasında rehberlerin adresi bağlı oldukları Aydın Turist Rehberleri Odası (İkiçeşmelik Mahallesi) olarak ele alınmıştır.

7. SONUÇ:

Kuşadası Ticari Envanteri, Kuşadası (Merkez), Davutlar, Güzelçamlı ve Eski Köyleri kapsamaktadır. Toplamda Kuşadası ilçe sınırları içindeki 23 mahalle göz önüne alınmıştır.

Kuşadası Ticari Envanteri çalışması, Kuşadası Ticaret Odası, Kuşadası Esnaf ve Sanatkârlar Odası, Kuşadası Şoförler ve Otomobilciler Esnaf Odası, Aydın Serbest Muhasebeci ve Mali Müşavirler (SMMM) Odası Kuşadası Temsilciliği, Aydın Baro Başkanlığı, 21. Bölge Aydın Eczacı Odası ve Aydın Turist Rehberleri Odası üye verileri kullanılarak hazırlanmıştır. Çalışma toplam 10542 veriden oluşmaktadır.

Kuşadası Ticari Envanteri çalışmasında, Kuşadası Ticaret Odasına kayıtlı 11 meslek komitesinin yanı sıra Serbest Muhasebeci ve Mali Müşavirler, Avukatlar, Rehberler ve Eczaneler yer almaktadır.

Kuşadası Ticari Envanteri (2021) çalışması bizlere şu önemli sonuçları vermektedir.

- 1- Kuşadası ekonomisi ve ticari hayatı son 10 yılda % 48,68 oranında büyümüştür.**
- 2- Vergi Dasiresi-Güvercinada-Marina bölgesinde (2 km²'lik alanda) ticari yoğunluk devam etmektedir.**
- 3- Nüfus artışına paralel olarak (Pandeminin de etkisiyle) ve Kuşadası'nı merkez olarak düşünüp 200 km çaplı bir çember çizdiğimizde (İzmir, Aydın, Denizli, Muğla), ayrıca Kuşadası'nda turizmin her türünün (deniz-güneş-kum, tarih, doğa, kongre, kruvaziyer, yat turizmi, sağlık turizmi v.b) yapılabildiği düşünüldüğünde, nüfusun ve işletme sayılarının artması kaçınılmazdır. Kuşadası bir cazibe merkezidir. Önemli olan uzun vadeli planlama yapmaktır.**

NACE REV 2 KODLARI (SEKTÖRLER)

KOD	SEKTÖR TANIMI	NACE KODLARI
A	TARIM, ORMANCILIK VE BALIKÇILIK	01,02,03
B	MADENCİLİK VE TAŞ OCAKÇILIĞI	05,06,07,08,09
C	İMALAT	10,11,12,13,14,01 5,16,17,18,19,202 1,22,23,24,25,26,2 7,28,29,30,31,32,3 3
D	ELEKTRİK, GAZ, BUHAR VE İKLİMLENDİRME ÜRETİMİ VE DAĞITIMI	35
E	SU TEMİNİ; KANALİZASYON, ATIK YÖNETİMİ VE İYİLEŞTİRME FAALİYETLERİ	36,37,38,39
F	İNŞAAT	41,42,43
G	TOPTAN VE PERAKENDE TİCARET; MOTORLU KARA TAŞITLARININ VE MOTOSİKLETLERİN ONARIMI	45,46,47
H	ULAŞTIRMA VE DEPOLAMA	49,50,51,52,53
I	KONAKLAMA VE YİYECEK HİZMETİ FAALİYETLERİ	55,56
J	BİLGİ VE İLETİŞİM	58,59,60,61,62,63
K	FİNANS VE SİGORTA FAALİYETLERİ	64,65,66
L	GAYRİMENKUL FAALİYETLERİ	68
M	MESLEKİ, BİLİMSEL VE TEKNİK FAALİYETLER	69,70,71,72,73,74, 75
N	İDARİ VE DESTEK HİZMET FAALİYETLERİ	77,78,79,80,81,82
O	KAMU YÖNETİMİ VE SAVUNMA; ZORUNLU SOSYAL GÜVENLİK	84
P	EĞİTİM	85
Q	İNSAN SAĞLIĞI VE SOSYAL HİZMET FAALİYETLERİ	86,87,88
R	KÜLTÜR, SANAT, EĞLENCE, DİNLENCE VE SPOR	90,91,92,93
S	DİĞER HİZMET FAALİYETLERİ	94,95,96
T	HANEHALKLARININ İŞVERENLER OLARAK FAALİYETLERİ; HANEHALKLARI TARAFINDAN KENDİ KULLANIMLARINA YÖNELİK OLARAK AYRIM YAPILMAMIŞ MAL VE HİZMET ÜRETİM FAALİYETLERİ	97,98
U	ULUSLARARASI ÖRGÜTLER VE TEMSİLCİLİKLERİNİN FAALİYETLERİ	99
V	KENDİ ADINA MENKUL SERMAYE İRADI FAALİYETLERİ (TEMETTÜ, BANKA FAİZİ, İŞTİRAK KAZANÇLARI VB.)	(66.13.01)

KAYNAKÇA (ALFABETİK SIRA İLE)

- Aydın Baro Başkanlığı Üye Listesi
- Aydın Eczacılar Odası Kuşadası Temsilciliği Üye Listesi
- Aydın SMMMO Kuşadası Temsilciliği Üye Listesi
- <http://maps.google.com>
- Kuşadası Belediyesi Kent Rehberi
(<http://kentrehberi.kusadasi.bel.tr/map/krehber/index.php>)
- Kuşadası Belediyesi Ruhsat Listesi
- Kuşadası Esnaf ve Sanatkarlar Odası Üye Listesi
- Kuşadası Şoförler ve Otomobilciler Odası Üye Listesi
- Kuşadası Ticaret Odası Üye Listesi
- Kuşadası Ticari Envanteri (2011)
- Kuşadası Ticari Envanteri (2012)
- Kuşadası Ticari Envanteri (2015)

KUTO

Kuşadası Ticaret Odası
Chamber of Commerce

ar^{ge}
BİRİMİ

Süleyman Demirel Bulvarı No:31
09400 Kuşadası / AYDIN
Tel: 0 256 612 57 63 Fax: 0 256 614 53 93
e-mail: info@kuto.org.tr
<http://www.kuto.org.tr>